

**گزارش وضعیت دانشگاه کاشان در رتبه بندی تایمز موضوعی ۲۰۲۵**

دانشگاه کاشان در جایگاه دوم در بین دانشگاه‌های جامع و سوم کشوری از نظر باکیفیت‌ترین مقالات در موضوع مهندسی

**در رتبه‌بندی تایمز موضوعی ۲۰۲۵**

یکی از رتبه‌بندی‌های مهمی که رتبه‌بندی تایمز به صورت سالانه انجام می‌دهد ارزیابی و سنجش دانشگاه‌ها در حوزه‌های موضوعی مختلف است. این رتبه‌بندی در ۱۱ حوزه موضوعی کلی که برخی از آن‌ها دارای چندین موضوع فرعی است، دانشگاه‌های برتر جهان را معرفی می‌کند. اطلاعات مربوط به این حوزه‌های موضوعی در جدول ۱ آمده است.

جدول ۱. حوزه‌های موضوعی رتبه‌بندی تایمز موضوعی

ردیف	موضوع کلی	رشته‌ها
۱	هنر و علوم انسانی	زبان، ادبیات و زبان‌شناسی، تاریخ، فلسفه و الهیات، هنر، هنرهای نمایشی و طراحی، باستان‌شناسی، معماری
۲	اقتصاد و تجارت	اقتصاد و اقتصادسنجی، تجرات و مدیریت، حسابداری و امور مالی
۳	آموزش	آموزش
۴	حقوق	حقوق
۵	علوم اجتماعی	جغرافی، جامعه‌شناسی، سیاست و مطالعات بین‌الملل، ارتباطات و رسانه
۶	علوم کامپیوتر	علوم کامپیوتر
۷	مهندسی	مهندسی عمومی، مهندسی عمران، مهندسی مکانیک، مهندسی هوا و فضا، مهندسی برق و الکترونیک و مهندسی شیمی
۸	بهداشت و بالینی	پزشکی و دندان‌پزشکی
۹	علوم زیستی	علوم بیولوژیکی، علوم ورزشی، علوم دام‌پزشکی، کشاورزی و جنگل‌داری
۱۰	علوم فیزیکی	فیزیک و نجوم، شیمی، زمین‌شناسی، محیط زیست و علوم دریایی، آمار و ریاضی
۱۱	روان‌شناسی	روان‌شناسی

لازم به ذکر است، شرط حضور در رتبه‌بندی موضوعی تایمز تعداد قابل قبولی از انتشارات علمی و اعضای هیأت علمی می‌باشد که برای هر موضوع متفاوت است. رتبه‌بندی موضوعی تایمز براساس ۵ معیار اصلی آموزش (محیط یادگیری)، محیط پژوهشی، کیفیت پژوهش، چشم‌انداز بین‌المللی و صنعت، مشابه با رتبه‌بندی جهانی تایمز انجام می‌شود. اما هر کدام از این شاخص‌ها، متناسب با هر حوزه موضوعی وزن‌دهی می‌شوند. در جدول ۲، معیارهای مربوط به هر شاخص آمده است.

جدول ۲. معیارهای رتبه‌بندی تایمز موضوعی

آموزش (محیط یادگیری)	محیط پژوهی	کیفیت پژوهش	چشم‌انداز بین‌المللی	صنعت
شهرت آموزشی	شهرت پژوهشی	تأثیر استناد	نسبت دانشجویان بین‌المللی	درآمد صنعت
نسبت استاد به دانشجو	درآمد پژوهشی	قدرت پژوهش	نسبت اعضای هیئت علمی بین‌المللی	پروانه‌های ثبت اختراع
نسبت دانشجویان دکتری به لیسانس	بهره‌وری پژوهشی	برتری پژوهشی	همکاری بین‌المللی	
نسبت مدارک دکتری به اعضای هیئت علمی		تأثیر پژوهش		
درآمد سازمانی				

دانشگاه کاشان هم‌چون سال‌های گذشته در این رتبه‌بندی حضور داشته و در دو گروه موضوعی مهندسی و علوم فیزیکی حائز رتبه شده و در موضوع مهندسی هم‌چون سال گذشته رتبه ۴۰۱-۵۰۰ جهانی را کسب نموده‌است. هم‌چنین، در بین ۴۶ دانشگاه ایرانی، در جایگاه هشتم کشوری و در بین ۳۴ دانشگاه جامع حاضر در این رتبه‌بندی، رتبه چهارم را به خود اختصاص داده است. نتایج این رتبه‌بندی در سال‌های ۲۰۲۴ و ۲۰۲۵ به ترتیب در جدول‌های ۳ و ۴ آمده است.

جدول ۳. دانشگاه‌های ایرانی حاضر در رتبه‌بندی موضوعی تابم ۲۰۲۴- گروه موضوعی مهندسی

Row	Rank	Name Country/Region	Overall	Research Quality	Industry	International Outlook	Research Environment	Teaching
۱	۱۲۶-۱۵۰	دانشگاه صنعتی شریف	۵۳.۸-۵۷.۰	۷۵.۸	۸۵.۲	۳۳.۷	۳۵.۹	۴۸.۷
۲	۲۰۱-۲۵۰	دانشگاه تهران	۴۶.۶-۴۹.۶	۸۴.۹	۵۸.۶	۳۲.۶	۳۰.۸	۳۵.۵
۳	۲۵۱-۳۰۰	دانشگاه صنعتی امیرکبیر	۴۳.۹-۴۶.۴	۷۲.۳	۶۶.۳	۳۶.۹	۲۷.۶	۲۸.۸
۴	۲۵۱-۳۰۰	دانشگاه علم و صنعت ایران	۴۳.۹-۴۶.۴	۷۶.۲	۷۸.۷	۲۴.۸	۲۹.۷	۲۴.۳
۵	۳۰۱-۴۰۰	دانشگاه تبریز	۴۰.۶-۴۳.۸	۹۳.۱	۳۵.۹	۴۲.۳	۱۸.۲	۱۴.۹
۶	۴۰۱-۵۰۰	دانشگاه صنعتی نوشیروان بابل	۳۷.۱-۴۰.۵	۹۳.۹	۲۵.۱	۲۵.۴	۱۳.۱	۱۵.۸
۷	۴۰۱-۵۰۰	دانشگاه بین‌المللی امام خمینی (ره)	۳۷.۱-۴۰.۵	۸۷.۳	۱۹.۷	۲۴.۴	۱۵.۲	۱۸.۷
۸	۴۰۱-۵۰۰	دانشگاه کاشان	۳۷.۱-۴۰.۵	۹۰.۴	۲۸.۵	۲۷.۵	۱۶.۹	۱۵.۳
۹	۵۰۱-۶۰۰	دانشگاه صنعتی اصفهان	۳۴.۶-۳۷.۰	۶۴.۰	۶۵.۵	۳۲.۲	۱۷.۶	۱۵.۱
۱۰	۵۰۱-۶۰۰	دانشگاه محقق اردبیلی	۳۴.۶-۳۷.۰	۹۰.۰	۱۷.۹	۳۶.۰	۱۰.۷	۱۰.۲
۱۱	۵۰۱-۶۰۰	دانشگاه شیراز	۳۴.۶-۳۷.۰	۶۱.۷	۶۲.۵	۲۷.۵	۱۹.۷	۱۹.۹
۱۲	۵۰۱-۶۰۰	دانشگاه صنعتی شیراز	۳۴.۶-۳۷.۰	۷۶.۷	۲۹.۰	۳۵.۶	۱۴.۰	۲۳.۱
۱۳	۵۰۱-۶۰۰	دانشگاه ارومیه	۳۴.۶-۳۷.۰	۷۹.۳	۲۵.۱	۳۴.۸	۱۵.۴	۱۵.۰
۱۴	۶۰۱-۸۰۰	دانشگاه فردوسی مشهد	۲۸.۵-۳۴.۵	۶۷.۲	۳۹.۲	۳۱.۱	۱۶.۴	۱۵.۹
۱۵	۶۰۱-۸۰۰	دانشگاه گیلان	۲۸.۵-۳۴.۵	۷۵.۳	۲۳.۴	۲۳.۳	۱۴.۵	۱۱.۵
۱۶	۶۰۱-۸۰۰	دانشگاه اصفهان	۲۸.۵-۳۴.۵	۶۱.۵	۲۹.۵	۲۸.۸	۱۱.۳	۱۴.۶
۱۷	۶۰۱-۸۰۰	دانشگاه صنعتی خواجه نصیرالدین طوسی	۲۸.۵-۳۴.۵	۶۵.۶	۳۰.۵	۳۳.۹	۱۵.۱	۱۷.۲
۱۸	۶۰۱-۸۰۰	دانشگاه کردستان	۲۸.۵-۳۴.۵	۶۸.۹	۲۱.۱	۳۱.۶	۱۲.۰	۱۱.۷
۱۹	۶۰۱-۸۰۰	دانشگاه لرستان	۲۸.۵-۳۴.۵	۷۷.۴	۲۱.۳	۲۸.۰	۱۰.۴	۹.۹
۲۰	۶۰۱-۸۰۰	دانشگاه مراغه	۲۸.۵-۳۴.۵	۷۴.۸	۲۰.۳	۳۶.۹	۱۵.۱	۶.۳
۲۱	۶۰۱-۸۰۰	دانشگاه مازندران	۲۸.۵-۳۴.۵	۶۵.۷	۳۲.۳	۲۸.۰	۱۳.۲	۸.۷
۲۲	۶۰۱-۸۰۰	دانشگاه قم	۲۸.۵-۳۴.۵	۶۴.۰	۱۹.۹	۴۴.۶	۱۱.۲	۱۱.۰
۲۳	۶۰۱-۸۰۰	دانشگاه رازی	۲۸.۵-۳۴.۵	۶۳.۶	۳۸.۳	۲۹.۶	۱۴.۳	۱۵.۲
۲۴	۶۰۱-۸۰۰	دانشگاه سمنان	۲۸.۵-۳۴.۵	۶۳.۴	۲۲.۱	۲۳.۳	۱۱.۷	۱۷.۳
۲۵	۶۰۱-۸۰۰	دانشگاه شهید چمران اهواز	۲۸.۵-۳۴.۵	۶۶.۳	۵۴.۳	۲۶.۷	۱۵.۸	۱۳.۶
۲۶	۶۰۱-۸۰۰	دانشگاه شهرکرد	۲۸.۵-۳۴.۵	۷۹.۴	۲۰.۹	۲۱.۰	۱۲.۵	۱۳.۱
۲۷	۶۰۱-۸۰۰	دانشگاه صنعتی شاهرود	۲۸.۵-۳۴.۵	۶۱.۲	۱۹.۲	۳۱.۱	۱۲.۵	۱۶.۶
۲۸	۸۰۱-۱۰۰۰	دانشگاه شهید مدنی آذربایجان	۲۳.۶-۲۸.۴	۶۵.۵	۲۲.۴	۲۶.۶	۱۳.۷	۸.۱
۲۹	۸۰۱-۱۰۰۰	دانشگاه بوعلی سینا	۲۳.۶-۲۸.۴	۵۰.۸	۲۴.۸	۲۴.۳	۱۴.۴	۱۰.۶
۳۰	۸۰۱-۱۰۰۰	دانشگاه حکیم سبزواری	۲۳.۶-۲۸.۴	۶۹.۵	۱۶.۹	۳۶.۵	۹.۵	۷.۲
۳۱	۸۰۱-۱۰۰۰	دانشگاه خوارزمی	۲۳.۶-۲۸.۴	۵۳.۷	۲۶.۴	۲۶.۱	۱۳.۹	۱۲.۵
۳۲	۸۰۱-۱۰۰۰	دانشگاه پیام نور	۲۳.۶-۲۸.۴	۶۱.۶	۲۱.۳	۲۴.۳	۸.۳	۶.۱
۳۳	۸۰۱-۱۰۰۰	دانشگاه خلیج فارس	۲۳.۶-۲۸.۴	۵۲.۳	۲۶.۸	۴۱.۵	۱۰.۲	۸.۹

۳۴	۸۰۱-۱۰۰۰	دانشگاه صنعتی سهند	۲۳.۶-۲۸.۴	۶۳.۵	۳۰.۹	۲۴.۵	۱۰.۰	۱۲.۹
۳۵	۸۰۱-۱۰۰۰	دانشگاه شهید باهنر کرمان	۲۳.۶-۲۸.۴	۵۲.۸	۳۰.۱	۳۰.۶	۱۰.۰	۱۶.۰
۳۶	۸۰۱-۱۰۰۰	دانشگاه یاسوج	۲۳.۶-۲۸.۴	۶۸.۵	۲۲.۱	۲۲.۸	۱۲.۱	۷.۴
۳۷	۸۰۱-۱۰۰۰	دانشگاه یزد	۲۳.۶-۲۸.۴	۴۹.۸	۲۱.۵	۳۴.۹	۱۰.۷	۱۶.۴
۳۸	۸۰۱-۱۰۰۰	دانشگاه زنجان	۲۳.۶-۲۸.۴	۵۷.۲	۲۱.۰	۲۷.۲	۱۰.۳	۹.۲
۳۹	۱۰۰۱+	دانشگاه الزهرا (س)	۸.۳-۲۳.۵	۴۱.۴	۲۳.۵	۲۰.۷	۱۸.۲	۱۰.۴
۴۰	۱۰۰۱+	دانشگاه اراک	۸.۳-۲۳.۵	۴۲.۵	۲۵.۴	۲۳.۸	۱۰.۷	۹.۷
۴۱	۱۰۰۱+	دانشگاه بیرجند	۸.۳-۲۳.۵	۴۹.۵	۱۹.۳	۲۷.۷	۸.۹	۶.۷
۴۲	۱۰۰۱+	دانشگاه دامغان	۸.۳-۲۳.۵	۴۶.۵	۱۸.۹	۲۶.۸	۱۰.۱	۸.۸
۴۳	۱۰۰۱+	دانشگاه شاهد	۸.۳-۲۳.۵	۲۱.۸	۳۴.۵	۱۹.۶	۱۲.۳	۱۵.۴
۴۴	۱۰۰۱+	دانشگاه سیستان و بلوچستان	۸.۳-۲۳.۵	۳۶.۴	۲۵.۶	۲۲.۷	۱۱.۰	۱۱.۳
۴۵	۱۰۰۱+	دانشگاه صنعتی ارومیه	۸.۳-۲۳.۵	۴۳.۹	۱۶.۱	۲۸.۸	۹.۷	۷.۶

جدول ۴. دانشگاه‌های ایرانی حاضر در رتبه‌بندی موضوعی تایمز ۲۰۲۵ - گروه موضوعی مهندسی

Row	Rank	Name Country/Region	Overall	Research Quality	Industry	International Outlook	Research Environment	Teaching
۱	۱۵۱-۱۷۵	دانشگاه صنعتی شریف	۵۲.۲-۵۴.۴	۷۵.۴	۹۰.۱	۳۰.۴	۳۴.۸	۴۴.۹
۲	۲۰۱-۲۵۰	دانشگاه تهران	۴۶.۷-۴۹.۹	۸۳.۰	۶۴.۵	۳۳.۲	۳۴.۲	۳۳.۹
۳	۲۵۱-۳۰۰	دانشگاه علم و صنعت ایران	۴۴.۷-۴۶.۶	۷۸.۷	۸۳.۸	۲۷.۹	۲۹.۳	۲۴.۴
۴	۳۰۱-۴۰۰	دانشگاه صنعتی امیرکبیر	۴۱.۳-۴۴.۶	۶۹.۶	۷۲.۹	۴۱.۸	۲۸.۱	۲۹.۷
۵	۳۰۱-۴۰۰	دانشگاه تبریز	۴۱.۳-۴۴.۶	۸۹.۶	۴۲.۶	۴۶.۹	۱۸.۸	۱۶.۶
۶	۴۰۱-۵۰۰	دانشگاه صنعتی نوشیروان بابل	۳۸.۳-۴۱.۲	۹۰.۰	۲۹.۱	۲۶.۹	۱۴.۷	۱۷.۶
۷	۴۰۱-۵۰۰	دانشگاه صنعتی اصفهان	۳۸.۳-۴۱.۲	۶۴.۴	۸۱.۷	۳۳.۳	۲۰.۵	۲۴.۱
۸	۴۰۱-۵۰۰	<b>دانشگاه کاشان</b>	<b>۳۸.۳-۴۱.۲</b>	<b>۸۶.۷</b>	<b>۳۷.۰</b>	<b>۳۴.۱</b>	<b>۱۵.۳</b>	<b>۱۷.۱</b>
۹	۵۰۱-۶۰۰	دانشگاه بین‌المللی امام خمینی (ره)	۳۵.۸-۳۸.۲	۸۰.۴	۲۲.۴	۳۰.۱	۱۴.۳	۱۹.۶
۱۰	۵۰۱-۶۰۰	دانشگاه صنعتی شیراز	۳۵.۸-۳۸.۲	۷۶.۹	۳۴.۸	۳۷.۸	۱۴.۰	۱۸.۸
۱۱	۵۰۱-۶۰۰	دانشگاه ارومیه	۳۵.۸-۳۸.۲	۸۰.۷	۳۵.۵	۳۶.۷	۱۶.۹	۱۴.۸
۱۲	۶۰۱-۸۰۰	دانشگاه فردوسی مشهد	۳۰.۶-۳۵.۷	۶۵.۹	۴۴.۳	۳۱.۸	۱۸.۶	۱۷.۵
۱۳	۶۰۱-۸۰۰	دانشگاه علوم کشاورزی و منابع طبیعی گرگان	۳۰.۶-۳۵.۷	۷۴.۷	۲۲.۹	۳۷.۰	۷.۶	۱۷.۹
۱۴	۶۰۱-۸۰۰	دانشگاه حکیم سبزواری	۳۰.۶-۳۵.۷	۷۶.۵	۲۲.۳	۴۱.۰	۹.۸	۷.۷
۱۵	۶۰۱-۸۰۰	دانشگاه صنعتی خواجه نصیرالدین طوسی	۳۰.۶-۳۵.۷	۶۴.۰	۳۷.۸	۳۴.۴	۱۴.۲	۱۸.۱
۱۶	۶۰۱-۸۰۰	دانشگاه لرستان	۳۰.۶-۳۵.۷	۷۲.۹	۲۳.۹	۲۸.۰	۱۰.۵	۱۴.۱
۱۷	۶۰۱-۸۰۰	دانشگاه شهید بهشتی	۳۰.۶-۳۵.۷	۶۵.۰	۵۵.۳	۲۷.۷	۱۷.۴	۱۵.۶
۱۸	۶۰۱-۸۰۰	دانشگاه شهید چمران اهواز	۳۰.۶-۳۵.۷	۶۷.۵	۵۵.۳	۲۸.۴	۱۶.۲	۱۵.۰
۱۹	۶۰۱-۸۰۰	دانشگاه شهرکرد	۳۰.۶-۳۵.۷	۷۵.۹	۲۱.۱	۲۲.۵	۱۲.۸	۱۰.۲
۲۰	۶۰۱-۸۰۰	دانشگاه شیراز	۳۰.۶-۳۵.۷	۶۰.۸	۵۷.۵	۲۸.۹	۱۹.۵	۱۸.۱
۲۱	۶۰۱-۸۰۰	دانشگاه گیلان	۳۰.۶-۳۵.۷	۷۲.۶	۲۹.۵	۲۶.۷	۱۵.۸	۱۴.۸
۲۲	۶۰۱-۸۰۰	دانشگاه محقق اردبیلی	۳۰.۶-۳۵.۷	۸۵.۶	۲۲.۰	۳۹.۰	۱۰.۷	۱۰.۹
۲۳	۸۰۱-۱۰۰۰	دانشگاه الزهرا (س)	۲۵.۶-۳۰.۴	۵۰.۲	۲۸.۷	۲۱.۶	۱۸.۲	۱۶.۵
۲۴	۸۰۱-۱۰۰۰	دانشگاه شهید مدنی آذربایجان	۲۵.۶-۳۰.۴	۶۶.۷	۲۳.۴	۳۱.۷	۱۱.۶	۹.۸
۲۵	۸۰۱-۱۰۰۰	دانشگاه بوعلی سینا	۲۵.۶-۳۰.۴	۵۸.۸	۳۵.۳	۲۴.۱	۱۵.۶	۱۱.۸
۲۶	۸۰۱-۱۰۰۰	دانشگاه خوارزمی	۲۵.۶-۳۰.۴	۵۶.۴	۳۰.۳	۳۲.۳	۱۴.۳	۱۳.۸

۲۷	۸۰۱-۱۰۰۰	دانشگاه رازی	۲۵.۶-۳۰.۴	۵۷.۳	۴۲.۸	۳۰.۸	۱۴.۵	۱۵.۰
۲۸	۸۰۱-۱۰۰۰	دانشگاه صنعتی سهند	۲۵.۶-۳۰.۴	۵۷.۹	۳۷.۸	۲۶.۸	۱۰.۴	۱۷.۵
۲۹	۸۰۱-۱۰۰۰	دانشگاه سمنان	۲۵.۶-۳۰.۴	۶۶.۰	۲۶.۷	۲۴.۷	۱۱.۸	۱۶.۸
۳۰	۸۰۱-۱۰۰۰	دانشگاه شهید باهنر کرمان	۲۵.۶-۳۰.۴	۵۹.۴	۲۷.۴	۲۷.۰	۱۴.۳	۱۵.۴
۳۱	۸۰۱-۱۰۰۰	دانشگاه صنعتی شاهرود	۲۵.۶-۳۰.۴	۵۷.۶	۲۲.۲	۳۴.۳	۱۲.۲	۱۷.۰
۳۲	۸۰۱-۱۰۰۰	دانشگاه اصفهان	۲۵.۶-۳۰.۴	۶۱.۰	۳۷.۸	۳۱.۴	۱۲.۴	۱۵.۵
۳۳	۸۰۱-۱۰۰۰	دانشگاه کردستان	۲۵.۶-۳۰.۴	۶۵.۰	۲۸.۲	۳۳.۴	۱۲.۵	۹.۷
۳۴	۸۰۱-۱۰۰۰	دانشگاه مراغه	۲۵.۶-۳۰.۴	۶۹.۶	۲۳.۸	۳۸.۹	۱۳.۲	۶.۶
۳۵	۸۰۱-۱۰۰۰	دانشگاه مازندران	۲۵.۶-۳۰.۴	۶۴.۱	۳۳.۶	۲۶.۹	۱۳.۸	۸.۵
۳۶	۸۰۱-۱۰۰۰	دانشگاه قم	۲۵.۶-۳۰.۴	۵۴.۳	۲۳.۱	۴۲.۹	۱۱.۳	۱۱.۹
۳۷	۸۰۱-۱۰۰۰	دانشگاه یاسوج	۲۵.۶-۳۰.۴	۵۸.۶	۲۵.۸	۲۲.۸	۱۲.۸	۷.۸
۳۸	۸۰۱-۱۰۰۰	دانشگاه یزد	۲۵.۶-۳۰.۴	۵۰.۵	۲۶.۳	۳۶.۱	۱۱.۸	۱۴.۵
۳۹	۱۰۰۱-۱۲۵۰	دانشگاه اراک	۱۹.۵-۲۵.۵	۴۱.۱	۲۶.۵	۲۹.۸	۱۱.۹	۹.۲
۴۰	۱۰۰۱-۱۲۵۰	دانشگاه دامغان	۱۹.۵-۲۵.۵	۵۱.۵	۲۲.۱	۲۶.۹	۱۰.۱	۸.۷
۴۱	۱۰۰۱-۱۲۵۰	دانشگاه پیام نور	۱۹.۵-۲۵.۵	۵۰.۷	۲۲.۹	۲۵.۱	۷.۳	۸.۳
۴۲	۱۰۰۱-۱۲۵۰	دانشگاه خلیج فارس	۱۹.۵-۲۵.۵	۵۲.۶	۲۲.۱	۴۳.۹	۱۰.۹	۱۰.۱
۴۳	۱۰۰۱-۱۲۵۰	دانشگاه بیرجند	۱۹.۵-۲۵.۵	۴۴.۴	۲۰.۳	۲۹.۸	۹.۶	۷.۳
۴۴	۱۰۰۱-۱۲۵۰	دانشگاه سیستان و بلوچستان	۱۹.۵-۲۵.۵	۳۶.۸	۲۳.۲	۲۳.۲	۱۰.۸	۱۱.۰
۴۵	۱۰۰۱-۱۲۵۰	دانشگاه زنجان	۱۹.۵-۲۵.۵	۵۳.۶	۲۱.۸	۲۸.۰	۸.۰	۱۰.۲
۴۶	۱۰۰۱-۱۲۵۰	دانشگاه صنعتی ارومیه	۱۹.۵-۲۵.۵	۴۴.۲	۱۸.۸	۳۱.۰	۹.۱	۸.۰

همان‌طور که در جدول‌های ۳ و ۴ مشاهده می‌شود، با وجود افزایش تعداد دانشگاه‌های ایرانی، دانشگاه کاشان جایگاه ملی خود را حفظ نموده و در بین دانشگاه‌های جامع یک پله صعود داشته است.

هم‌چنین، دانشگاه کاشان در موضوع علوم فیزیکی مانند سال گذشته، رتبه ۶۰۱-۸۰۰ جهانی را دارد و در بین ۴۸ دانشگاه ایرانی، در جایگاه ۱۱ کشوری و در بین ۳۹ دانشگاه جامع حاضر در این رتبه‌بندی، رتبه ششم را به خود اختصاص داده است. نتایج این رتبه‌بندی در سال‌های ۲۰۲۴ و ۲۰۲۵ به ترتیب در جدول‌های ۵ و ۶ آمده است.

جدول ۵. دانشگاه‌های ایرانی حاضر در رتبه‌بندی موضوعی تایمز ۲۰۲۴- گروه موضوعی علوم فیزیکی

Row	Rank	Name Country/Region	Overall	Research Quality	Industry	International Outlook	Research Environment	Teaching
۱	۴۰۰-۳۰۱	دانشگاه صنعتی نوشیروان بابل	۴۲.۷-۴۶.۹	۹۳.۴	۲۷.۲	۲۴.۷	۱۶.۲	۱۰.۱
۲	۴۰۰-۳۰۱	دانشگاه علم و صنعت ایران	۴۲.۷-۴۶.۹	۷۸.۸	۷۹.۳	۲۲.۹	۲۰.۵	۲۳.۳
۳	۵۰۰-۴۰۱	دانشگاه صنعتی امیرکبیر	۳۹.۲-۴۲.۶	۶۸.۷	۷۹.۶	۲۶.۳	۲۲.۰	۲۲.۷
۴	۵۰۰-۴۰۱	دانشگاه صنعتی شریف	۳۹.۲-۴۲.۶	۷۰.۵	۷۰.۲	۳۴.۱	۲۲.۶	۲۱.۷
۵	۵۰۰-۴۰۱	دانشگاه تبریز	۳۹.۲-۴۲.۶	۸۲.۷	۳۰.۴	۳۵.۶	۱۳.۵	۱۸.۰
۶	۵۰۰-۴۰۱	دانشگاه تهران	۳۹.۲-۴۲.۶	۷۳.۵	۴۷.۳	۲۹.۱	۱۸.۹	۲۴.۶
۷	۶۰۰-۵۰۱	دانشگاه شهید مدنی آذربایجان	۳۶.۵-۳۹.۱	۷۶.۹	۲۱.۲	۳۲.۰	۹.۹	۱۴.۳
۸	۶۰۰-۵۰۱	دانشگاه بین‌المللی امام خمینی (ره)	۳۶.۵-۳۹.۱	۷۷.۳	۲۲.۷	۲۳.۳	۱۲.۰	۲۰.۷
۹	۶۰۰-۵۰۱	دانشگاه صنعتی اصفهان	۳۶.۵-۳۹.۱	۶۰.۶	۷۷.۱	۳۰.۸	۲۰.۳	۱۷.۳
۱۰	۸۰۰-۶۰۱	دانشگاه علوم کشاورزی و منابع طبیعی گرگان	۳۰.۷-۳۶.۴	۷۴.۷	۱۹.۴	۳۸.۲	۶.۵	۱۰.۹

۱۱	۸۰۰-۶۰۱	دانشگاه کاشان	۳۰.۷-۳۶.۴	۷۳.۲	۲۲.۵	۲۳.۲	۱۱.۳	۱۶.۶
۱۲	۸۰۰-۶۰۱	دانشگاه کردستان	۳۰.۷-۳۶.۴	۶۹.۸	۲۰.۶	۳۰.۵	۹.۰	۱۱.۸
۱۳	۸۰۰-۶۰۱	دانشگاه محقق اردبیلی	۳۰.۷-۳۶.۴	۷۱.۴	۱۹.۱	۲۹.۲	۱۱.۱	۱۳.۹
۱۴	۸۰۰-۶۰۱	دانشگاه شهرکرد	۳۰.۷-۳۶.۴	۷۲.۲	۱۶.۲	۲۲.۱	۱۱.۲	۱۴.۷
۱۵	۸۰۰-۶۰۱	دانشگاه صنعتی شاهرود	۳۰.۷-۳۶.۴	۵۶.۵	۱۹.۱	۳۱.۱	۱۱.۱	۱۹.۴
۱۶	۸۰۰-۶۰۱	دانشگاه شیراز	۳۰.۷-۳۶.۴	۶۱.۶	۴۴.۶	۲۶.۴	۱۷.۳	۱۶.۸
۱۷	۸۰۰-۶۰۱	دانشگاه صنعتی شیراز	۳۰.۷-۳۶.۴	۶۸.۱	۲۶.۸	۲۶.۹	۱۵.۹	۱۴.۹
۱۸	۱۰۰۰-۸۰۱	دانشگاه بوعلی سینا	۲۴.۵-۳۰.۶	۴۵.۷	۲۶.۹	۲۳.۰	۱۰.۴	۱۷.۵
۱۹	۱۰۰۰-۸۰۱	دانشگاه فردوسی مشهد	۲۴.۵-۳۰.۶	۴۶.۲	۳۸.۶	۳۲.۶	۱۷.۲	۱۸.۶
۲۰	۱۰۰۰-۸۰۱	دانشگاه گیلان	۲۴.۵-۳۰.۶	۵۶.۳	۲۴.۹	۲۱.۷	۱۰.۹	۱۷.۶
۲۱	۱۰۰۰-۸۰۱	دانشگاه حکیم سبزواری	۲۴.۵-۳۰.۶	۶۵.۹	۱۷.۳	۲۸.۱	۷.۴	۹.۶
۲۲	۱۰۰۰-۸۰۱	دانشگاه ایلام	۲۴.۵-۳۰.۶	۵۸.۶	۱۸.۴	۲۷.۴	۹.۹	۱۲.۶
۲۳	۱۰۰۰-۸۰۱	دانشگاه اصفهان	۲۴.۵-۳۰.۶	۴۰.۵	۲۷.۲	۲۸.۱	۸.۸	۱۷.۵
۲۴	۱۰۰۰-۸۰۱	دانشگاه صنعتی خواجه نصیرالدین طوسی	۲۴.۵-۳۰.۶	۵۰.۸	۲۷.۴	۲۸.۵	۱۳.۸	۱۳.۳
۲۵	۱۰۰۰-۸۰۱	دانشگاه لرستان	۲۴.۵-۳۰.۶	۵۶.۵	۲۱.۰	۲۵.۷	۷.۶	۱۵.۲
۲۶	۸۰۱-۱۰۰۰	دانشگاه مراغه	۲۴.۵-۳۰.۶	۴۹.۱	۱۷.۴	۳۰.۹	۸.۷	۹.۰
۲۷	۸۰۱-۱۰۰۰	دانشگاه مازندران	۲۴.۵-۳۰.۶	۳۸.۶	۲۴.۲	۳۳.۵	۸.۸	۲۱.۸
۲۸	۸۰۱-۱۰۰۰	دانشگاه رازی	۲۴.۵-۳۰.۶	۴۲.۳	۴۰.۵	۲۴.۹	۹.۲	۱۴.۸
۲۹	۸۰۱-۱۰۰۰	دانشگاه سمنان	۲۴.۵-۳۰.۶	۵۵.۹	۱۹.۵	۲۲.۲	۸.۷	۱۶.۶
۳۰	۸۰۱-۱۰۰۰	دانشگاه شهید باهنر کرمان	۲۴.۵-۳۰.۶	۴۹.۱	۲۵.۴	۲۶.۳	۹.۱	۱۲.۴
۳۱	۸۰۱-۱۰۰۰	دانشگاه شهید چمران اهواز	۲۴.۵-۳۰.۶	۴۶.۰	۴۸.۷	۲۷.۲	۱۳.۳	۱۳.۸
۳۲	۸۰۱-۱۰۰۰	دانشگاه ارومیه	۲۴.۵-۳۰.۶	۵۰.۸	۲۵.۷	۲۸.۸	۱۱.۷	۱۷.۵
۳۳	۸۰۱-۱۰۰۰	دانشگاه صنعتی ارومیه	۲۴.۵-۳۰.۶	۶۰.۳	۱۵.۶	۲۴.۵	۱۵.۲	۱۰.۴
۳۴	۸۰۱-۱۰۰۰	دانشگاه یاسوج	۲۴.۵-۳۰.۶	۵۷.۹	۲۲.۳	۲۱.۴	۹.۰	۱۳.۴
۳۵	۸۰۱-۱۰۰۰	دانشگاه یزد	۲۴.۵-۳۰.۶	۴۴.۳	۲۱.۹	۳۶.۰	۱۱.۵	۱۶.۵
۳۶	۱۰۰۱+	دانشگاه الزهرا (س)	۹.۱-۲۴.۴	۲۵.۰	۲۵.۴	۲۵.۲	۹.۱	۱۲.۹
۳۷	۱۰۰۱+	دانشگاه اراک	۹.۱-۲۴.۴	۲۷.۷	۲۲.۸	۲۱.۸	۶.۷	۱۲.۶
۳۸	۱۰۰۱+	دانشگاه دامغان	۹.۱-۲۴.۴	۲۹.۰	۲۰.۱	۲۸.۹	۷.۱	۱۳.۸
۳۹	۱۰۰۱+	دانشگاه هرمزگان	۹.۱-۲۴.۴	۳۶.۴	۱۸.۲	۲۸.۶	۷.۴	۱۷.۳
۴۰	۱۰۰۱+	دانشگاه خوارزمی	۹.۱-۲۴.۴	۳۶.۵	۲۱.۹	۲۴.۷	۷.۹	۱۵.۵
۴۱	۱۰۰۱+	دانشگاه پیام نور	۹.۱-۲۴.۴	۲۸.۶	۱۹.۸	۲۰.۸	۶.۶	۱۲.۲
۴۲	۱۰۰۱+	دانشگاه خلیج فارس	۹.۱-۲۴.۴	۴۳.۵	۳۰.۸	۲۹.۴	۹.۹	۱۰.۵
۴۳	۱۰۰۱+	دانشگاه قم	۹.۱-۲۴.۴	۳۵.۴	۱۷.۸	۳۲.۰	۷.۶	۱۰.۸
۴۴	۱۰۰۱+	دانشگاه سیستان و بلوچستان	۹.۱-۲۴.۴	۲۵.۷	۱۹.۷	۲۲.۳	۷.۸	۱۵.۱
۴۵	۱۰۰۱+	دانشگاه زنجان	۹.۱-۲۴.۴	۴۰.۰	۲۳.۹	۲۴.۸	۸.۱	۱۱.۳

جدول ۶. دانشگاه‌های ایرانی حاضر در رتبه‌بندی موضوعی تایمز ۲۰۲۵- گروه موضوعی علوم فیزیکی

Row	Rank	Name Country/Region	Overall	Research Quality	Industry	International Outlook	Research Environment	Teaching
۱	۳۰۱-۴۰۰	دانشگاه علم و صنعت ایران	۴۲.۴-۴۶.۹	۸۱.۴	۷۹.۷	۲۴.۴	۲۰.۰	۲۲.۶
۲	۳۰۱-۴۰۰	دانشگاه صنعتی شریف	۴۲.۴-۴۶.۹	۶۸.۲	۹۰.۱	۲۷.۰	۲۶.۱	۲۲.۶
۳	۳۰۱-۴۰۰	دانشگاه تهران	۴۲.۴-۴۶.۹	۷۳.۳	۵۵.۹	۳۲.۸	۲۲.۷	۲۵.۰
۴	۴۰۱-۵۰۰	دانشگاه صنعتی امیرکبیر	۳۹.۷-۴۲.۳	۶۶.۷	۸۳.۴	۳۴.۴	۲۱.۹	۲۳.۴

۵	۴۰۱-۵۰۰	دانشگاه صنعتی نوشیروان بابل	۳۹.۷-۴۲.۳	۹۰.۱	۳۰.۰	۲۷.۲	۱۷.۴	۹.۰
۶	۴۰۱-۵۰۰	دانشگاه تبریز	۳۹.۷-۴۲.۳	۷۹.۵	۳۴.۱	۳۸.۴	۱۱.۳	۱۷.۶
۷	۵۰۱-۶۰۰	دانشگاه صنعتی اصفهان	۳۶.۶-۳۹.۶	۵۸.۰	۸۰.۸	۳۳.۲	۲۱.۵	۲۳.۶
۸	۶۰۱-۸۰۰	دانشگاه شهید مدنی آذربایجان	۳۲.۱-۳۶.۵	۷۲.۶	۲۰.۸	۳۲.۶	۷.۷	۱۸.۲
۹	۶۰۱-۸۰۰	دانشگاه گلستان	۳۲.۱-۳۶.۵	۶۳.۴	۲۳.۵	۵۱.۳	۱۱.۶	۱۶.۱
۱۰	۶۰۱-۸۰۰	دانشگاه علوم کشاورزی و منابع طبیعی گرگان	۳۲.۱-۳۶.۵	۷۱.۱	۲۱.۰	۳۹.۸	۶.۷	۲۱.۰
۱۱	۶۰۱-۸۰۰	دانشگاه حکیم سبزواری	۳۲.۱-۳۶.۵	۶۸.۱	۲۳.۶	۳۱.۱	۷.۵	۱۱.۷
۱۲	۶۰۱-۸۰۰	دانشگاه ایلام	۳۲.۱-۳۶.۵	۶۶.۳	۲۴.۶	۲۹.۰	۱۰.۵	۱۳.۴
۱۳	۶۰۱-۸۰۰	دانشگاه بین المللی امام خمینی (ره)	۳۲.۱-۳۶.۵	۶۳.۹	۲۳.۸	۲۷.۲	۱۱.۴	۲۱.۰
۱۴	۶۰۱-۸۰۰	دانشگاه شهرکرد	۳۲.۱-۳۶.۵	۶۵.۸	۲۰.۰	۲۲.۷	۱۰.۸	۱۶.۹
۱۵	۶۰۱-۸۰۰	دانشگاه شیراز	۳۲.۱-۳۶.۵	۵۹.۹	۵۴.۵	۲۸.۲	۱۷.۶	۱۶.۶
۱۶	۶۰۱-۸۰۰	دانشگاه صنعتی شیراز	۳۲.۱-۳۶.۵	۶۹.۹	۳۰.۰	۲۹.۶	۱۵.۹	۱۳.۳
۱۷	۶۰۱-۸۰۰	دانشگاه کاشان	۳۲.۱-۳۶.۵	۶۸.۱	۳۰.۱	۲۹.۶	۱۰.۲	۱۹.۹
۱۸	۶۰۱-۸۰۰	دانشگاه کردستان	۳۲.۱-۳۶.۵	۶۴.۲	۲۶.۳	۳۲.۹	۹.۱	۱۳.۶
۱۹	۶۰۱-۸۰۰	دانشگاه محقق اردبیلی	۳۲.۱-۳۶.۵	۶۳.۴	۲۲.۳	۳۴.۴	۱۱.۱	۱۳.۵
۲۰	۶۰۱-۸۰۰	دانشگاه صنعتی ارومیه	۳۲.۱-۳۶.۵	۶۵.۸	۱۸.۴	۲۶.۴	۱۴.۶	۱۰.۸
۲۱	۸۰۱-۱۰۰۰	دانشگاه بوعلی سینا	۲۶.۱-۳۲.۰	۵۱.۱	۳۰.۴	۲۳.۳	۹.۷	۱۶.۶
۲۲	۸۰۱-۱۰۰۰	دانشگاه فردوسی مشهد	۲۶.۱-۳۲.۰	۴۹.۰	۴۷.۰	۲۹.۶	۱۶.۵	۱۹.۵
۲۳	۸۰۱-۱۰۰۰	دانشگاه صنعتی خواجه نصیرالدین طوسی	۲۶.۱-۳۲.۰	۵۲.۹	۳۵.۲	۲۹.۱	۱۵.۰	۱۱.۹
۲۴	۸۰۱-۱۰۰۰	دانشگاه سمنان	۲۶.۱-۳۲.۰	۵۷.۶	۲۳.۱	۲۲.۶	۹.۲	۱۶.۰
۲۵	۸۰۱-۱۰۰۰	دانشگاه شهید باهنر کرمان	۲۶.۱-۳۲.۰	۵۱.۴	۲۵.۲	۲۶.۸	۹.۷	۱۳.۱
۲۶	۸۰۱-۱۰۰۰	دانشگاه شهید بهشتی	۲۶.۱-۳۲.۰	۴۷.۰	۴۹.۹	۲۵.۷	۱۲.۷	۲۱.۴
۲۷	۸۰۱-۱۰۰۰	دانشگاه شهید چمران اهواز	۲۶.۱-۳۲.۰	۵۰.۴	۴۸.۶	۲۹.۳	۱۲.۸	۱۴.۵
۲۸	۸۰۱-۱۰۰۰	دانشگاه صنعتی شاهرود	۲۶.۱-۳۲.۰	۵۳.۰	۲۱.۷	۳۴.۱	۱۰.۷	۱۹.۲
۲۹	۸۰۱-۱۰۰۰	دانشگاه گیلان	۲۶.۱-۳۲.۰	۵۷.۸	۳۰.۸	۲۲.۵	۱۲.۶	۱۹.۴
۳۰	۸۰۱-۱۰۰۰	دانشگاه ارومیه	۲۶.۱-۳۲.۰	۵۶.۹	۳۳.۳	۳۴.۱	۱۲.۷	۱۷.۰
۳۱	۸۰۱-۱۰۰۰	دانشگاه یاسوج	۲۶.۱-۳۲.۰	۵۲.۸	۲۴.۴	۲۱.۵	۹.۱	۱۲.۲
۳۲	۱۰۰۱+	دانشگاه الزهرا (س)	۹.۳-۲۶.۰	۲۹.۱	۲۷.۶	۲۸.۰	۹.۷	۱۱.۴
۳۳	۱۰۰۱+	دانشگاه	۹.۳-۲۶.۰	۲۵.۳	۲۳.۹	۲۷.۹	۶.۹	۱۵.۰
۳۴	۱۰۰۱+	دانشگاه دامغان	۹.۳-۲۶.۰	۳۲.۳	۲۱.۳	۲۹.۸	۷.۱	۱۴.۲
۳۵	۱۰۰۱+	دانشگاه خوارزمی	۹.۳-۲۶.۰	۴۱.۰	۲۷.۱	۲۷.۶	۸.۲	۱۰.۶
۳۶	۱۰۰۱+	دانشگاه لرستان	۹.۳-۲۶.۰	۴۴.۹	۲۳.۵	۲۵.۶	۷.۹	۱۷.۳
۳۷	۱۰۰۱+	دانشگاه پیام نور	۹.۳-۲۶.۰	۲۷.۶	۲۳.۵	۲۱.۸	۶.۹	۱۱.۲
۳۸	۱۰۰۱+	دانشگاه خلیج فارس	۹.۳-۲۶.۰	۳۹.۸	۲۵.۲	۳۳.۷	۹.۹	۱۱.۰
۳۹	۱۰۰۱+	دانشگاه رازی	۹.۳-۲۶.۰	۳۸.۲	۳۶.۷	۲۵.۳	۸.۹	۱۵.۷
۴۰	۱۰۰۱+	دانشگاه هرمزگان	۹.۳-۲۶.۰	۳۴.۱	۲۴.۹	۲۹.۷	۸.۰	۱۶.۳
۴۱	۱۰۰۱+	دانشگاه اصفهان	۹.۳-۲۶.۰	۴۰.۹	۳۵.۶	۲۸.۶	۹.۳	۱۷.۶
۴۲	۱۰۰۱+	دانشگاه مراغه	۹.۳-۲۶.۰	۴۵.۹	۲۰.۳	۳۶.۷	۹.۰	۱۱.۲
۴۳	۱۰۰۱+	دانشگاه مازندران	۹.۳-۲۶.۰	۴۰.۱	۲۶.۸	۳۱.۳	۹.۰	۱۷.۷
۴۴	۱۰۰۱+	دانشگاه قم	۹.۳-۲۶.۰	۳۴.۲	۲۱.۰	۳۰.۲	۷.۹	۱۱.۴
۴۵	۱۰۰۱+	دانشگاه سیستان و بلوچستان	۹.۳-۲۶.۰	۲۴.۳	۱۹.۸	۲۳.۶	۷.۶	۱۵.۴

۴۶	۱۰۰۱+	دانشگاه زنجان	۹.۳-۲۶.۰	۳۷.۷	۲۳.۹	۲۵.۶	۷.۴	۱۳.۳
۴۷	۱۰۰۱+	دانشگاه ولی عصر (عج) رفسنجان	۹.۳-۲۶.۰	۲۴.۳	۱۸.۵	۲۱.۶	۶.۹	۱۱.۳
۴۸	۱۰۰۱+	دانشگاه یزد	۹.۳-۲۶.۰	۳۹.۳	۲۴.۵	۳۷.۵	۱۱.۴	۱۷.۸

با توجه به داده‌های جدول‌های ۵ و ۶، تعداد دانشگاه‌های ایرانی حاضر در رتبه‌بندی تایمز موضوعی ۲۰۲۵، در موضوع علوم فیزیکی نسبت به سال گذشته رشد داشته است و دانشگاه کاشان علی‌رغم تنزل رتبه در بین دانشگاه‌های ایران و جامع، رتبه جهانی خود را حفظ نموده است.

نتایجی که از مقایسه جدول‌های ۳ تا ۶ به دست آمده، در جدول ۷ نشان داده شده و روند رتبه‌ی دانشگاه کاشان بر اساس موضوع و شاخص بررسی شده است.

جدول ۷. مقایسه رتبه دانشگاه کاشان بر اساس موضوع و شاخص در سال‌های ۲۰۲۴ و ۲۰۲۵

گروه موضوعی	شاخص	رتبه در ۲۰۲۴	رتبه در ۲۰۲۵	روند	
مهندسی	رتبه کلی دانشگاه	رتبه جهانی	۴۰۱-۵۰۰	ثابت	
		رتبه ملی	۸	ثابت	
		رتبه جامع	۴	۱ رتبه صعودی	
	کیفیت پژوهش	رتبه ملی	۳	ثابت	
		رتبه جامع	۲	ثابت	
	صنعت	رتبه ملی	۱۸	۳ رتبه صعودی	
		رتبه جامع	۱۱	۲ رتبه صعودی	
		چشم‌انداز بین‌المللی	رتبه ملی	۲۶	۱۲ رتبه صعودی
			رتبه جامع	۲۰	۱۱ رتبه صعودی
		محیط پژوهشی	رتبه ملی	۹	۶ رتبه نزولی
	رتبه جامع		۵	۶ رتبه نزولی	
	آموزش (محیط یادگیری)	رتبه ملی	۱۶	۲ رتبه صعودی	
رتبه جامع		۱۰	۵ رتبه صعودی		
علوم فیزیکی	رتبه کلی دانشگاه	رتبه جهانی	۶۰۱-۸۰۰	ثابت	
		رتبه ملی	۱۱	۶ رتبه نزولی	
		رتبه جامع	۶	۴ رتبه نزولی	
	کیفیت پژوهش	رتبه ملی	۸	۲ رتبه نزولی	
		رتبه جامع	۶	۱ رتبه صعودی	
	صنعت	رتبه ملی	۲۵	۸ رتبه صعودی	
		رتبه جامع	۱۹	۷ رتبه صعودی	
		رتبه ملی	۳۶	۱۵ رتبه صعودی	
	چشم‌انداز بین‌المللی	رتبه جامع	۲۸	۱۱ رتبه صعودی	
		رتبه ملی	۱۷	۷ رتبه نزولی	
	محیط پژوهشی	رتبه جامع	۱۰	۶ رتبه نزولی	
		رتبه ملی	۱۷	۸ رتبه صعودی	

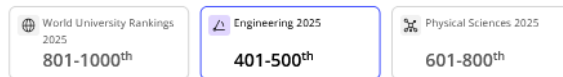
رتبه صعودی	۴	۱۲	رتبه جامع	(محیط یادگیری)
------------	---	----	-----------	----------------

در پایان این گزارش، نمودارهای ۱ تا ۱۰ روند امتیاز دانشگاه کاشان در موضوعات مهندسی و علوم فیزیکی در رتبه‌بندی تایمز موضوعی، براساس هر شاخص در بازه زمانی از ۲۰۱۹ تا ۲۰۲۵ آمده است.

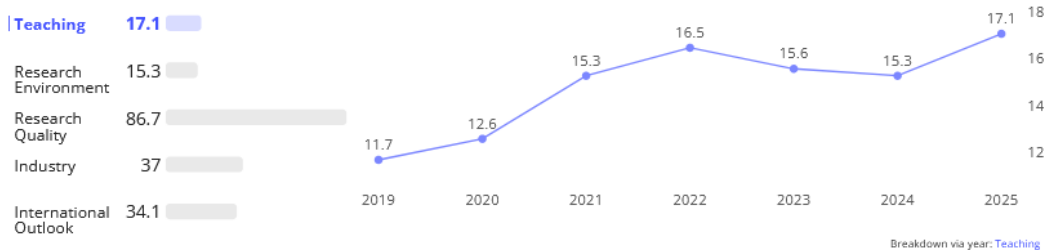
نمودار ۱. روند امتیاز دانشگاه کاشان در رتبه‌بندی تایمز موضوعی - موضوع مهندسی - شاخص آموزش (محیط یادگیری) از ۲۰۱۹ تا ۲۰۲۵

## Rankings

Select the type of rankings below to see stats



### Engineering 2025



### Ranking positions 2019 to 2025



Precise ranks and overall scores are shown for the institutions toward the top of a ranking; for institutions with banded ranks, please see the relevant ranking tables for an indication of their scores.

با مشاهده نمودار ۱، در می‌یابیم که در کل، روند امتیاز دانشگاه کاشان در موضوع مهندسی در شاخص آموزش (محیط یادگیری)، هم‌زمان با بهبود رتبه نسبت به سال گذشته، در این بازه زمانی نیز رو به بالا بوده است.

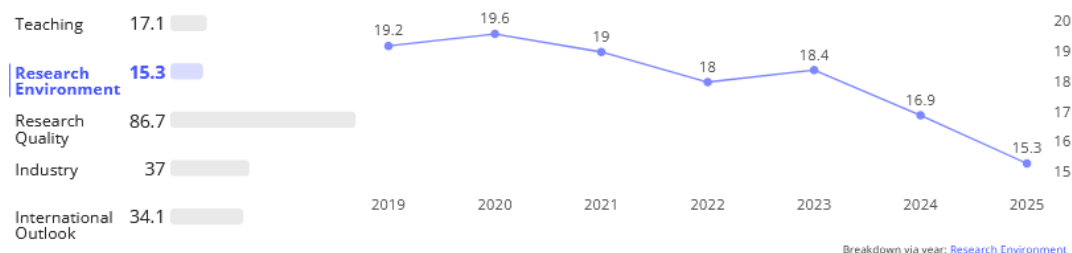
نمودار ۲. روند امتیاز دانشگاه کاشان در رتبه‌بندی تایمز موضوعی - موضوع مهندسی - شاخص محیط پژوهش از ۲۰۱۹ تا ۲۰۲۵

## Rankings

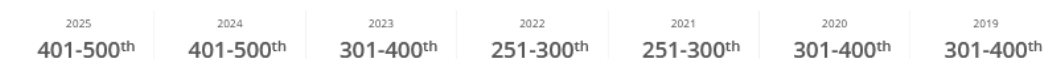
Select the type of rankings below to see stats



### Engineering 2025



### Ranking positions 2019 to 2025



Precise ranks and overall scores are shown for the institutions toward the top of a ranking; for institutions with banded ranks, please see the relevant ranking tables for an indication of their scores.



متأسفانه، امتیاز دانشگاه کاشان در بازه زمانی از ۲۰۱۹ تا ۲۰۲۵، در شاخص محیط پژوهش در موضوع مهندسی، هم‌زمان با رتبه دانشگاه، روند نزولی داشته‌است (نمودار ۳) و باید بر اساس اطلاعات موجود در جدول ۲، با توجه به معیارهای هر شاخص در این زمینه تدابیری اندیشیده شود.

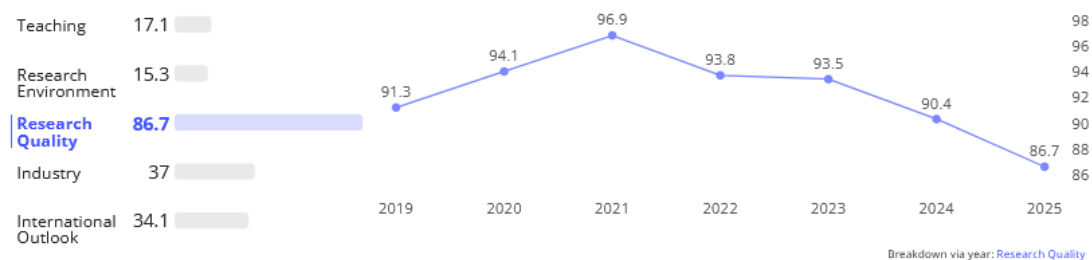
نمودار ۳. روند امتیاز دانشگاه کاشان در رتبه‌بندی تایمز موضوعی - موضوع مهندسی - شاخص کیفیت پژوهش از ۲۰۱۹ تا ۲۰۲۵

## Rankings

Select the type of rankings below to see stats



### Engineering 2025



### Ranking positions 2019 to 2025



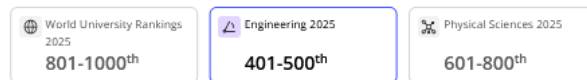
Precise ranks and overall scores are shown for the institutions toward the top of a ranking; for institutions with banded ranks, please see the relevant ranking tables for an indication of their scores.

براساس نمودار ۳، در امتیاز دانشگاه کاشان در شاخص کیفیت پژوهش روند نزولی به چشم می‌خورد اما، نسبت به سال گذشته رتبه دانشگاه کاشان در این شاخص نسبت به سایر دانشگاه‌های کشور و نیز دانشگاه‌های جامع حفظ شده و این موضوع می‌تواند نشان‌دهنده روند نزولی امتیاز کلیه دانشگاه‌های ایرانی در این شاخص در گروه موضوعی مهندسی باشد.

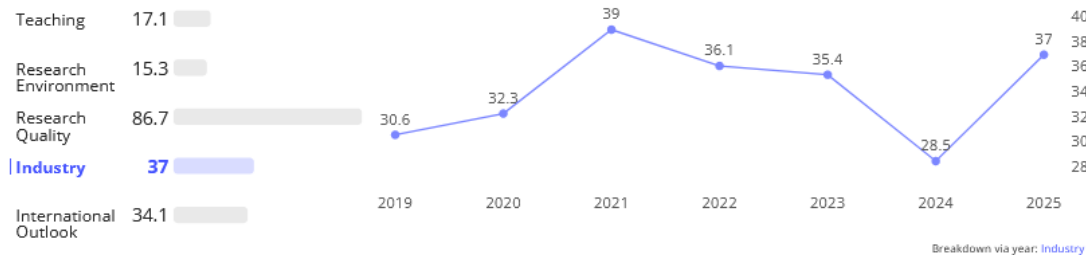
نمودار ۴. روند امتیاز دانشگاه کاشان در رتبه‌بندی تایمز موضوعی - موضوع مهندسی - شاخص صنعت از ۲۰۱۹ تا ۲۰۲۵

## Rankings

Select the type of rankings below to see stats



## Engineering 2025



## Ranking positions 2019 to 2025



Precise ranks and overall scores are shown for the institutions toward the top of a ranking; for institutions with banded ranks, please see the relevant ranking tables for an indication of their scores.

در شاخص صنعت در گروه موضوعی مهندسی، امتیاز دانشگاه کاشان، پس از یک نزول چشمگیر در سال گذشته، در سال جاری صعود قابل توجهی داشته و توانسته به بالاترین نقطه در نمودار نزدیک شود (نمودار ۴). همچنین، همزمان با افزایش امتیاز، توانسته، رتبه خود را در سطح ملی و جامع، در این شاخص بهبود بخشد.

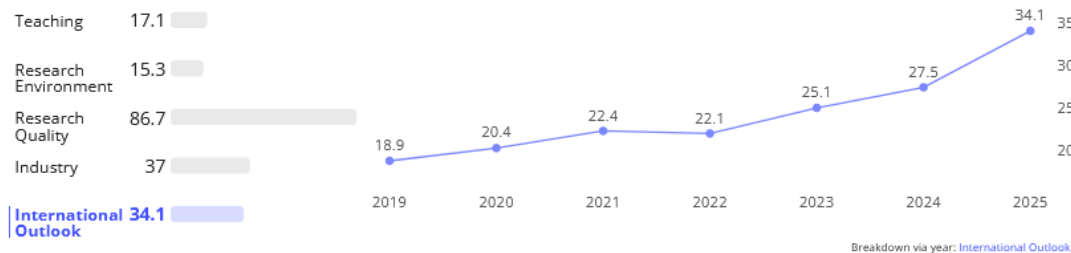
نمودار ۵. روند امتیاز دانشگاه کاشان در رتبه‌بندی تایمز موضوعی - موضوع مهندسی - شاخص چشم‌انداز بین‌المللی از ۲۰۱۹ تا ۲۰۲۵

## Rankings

Select the type of rankings below to see stats



## Engineering 2025



## Ranking positions 2019 to 2025



Precise ranks and overall scores are shown for the institutions toward the top of a ranking; for institutions with banded ranks, please see the relevant ranking tables for an indication of their scores.

بر اساس نمودار ۵، دانشگاه کاشان در چشم‌انداز بین‌المللی روند روبه رشدی داشته و با توجه به داده‌های جدول ۴، از دانشگاه‌های بزرگی از جمله دانشگاه تهران و دانشگاه فردوسی مشهد در این شاخص پیشی گرفته است.

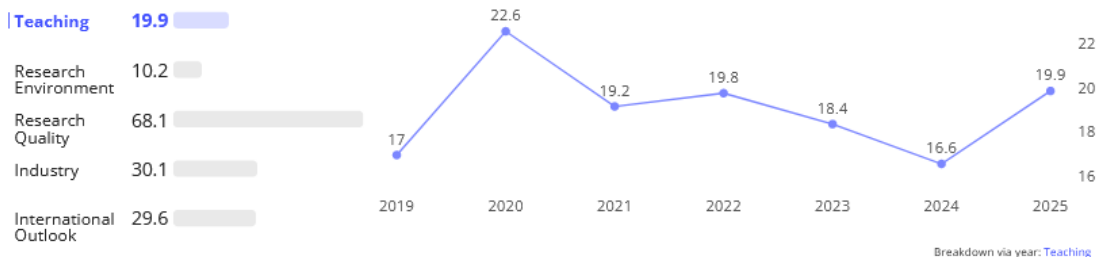
نمودار ۶. روند امتیاز دانشگاه کاشان در رتبه‌بندی تایمز موضوعی - موضوع علوم فیزیکی - شاخص آموزش از ۲۰۱۹ تا ۲۰۲۵

## Rankings

Select the type of rankings below to see stats



## Physical Sciences 2025



## Ranking positions 2019 to 2025



همان‌طور که در نمودار ۶ مشاهده می‌شود، نمودار امتیاز دانشگاه کاشان در گروه موضوعی علوم فیزیکی، در شاخص آموزش، پس از فراز و فرودهایی، سیر صعودی در پیش گرفته و این مهم، منجر به بهبود ۸ پله‌ای رتبه دانشگاه کاشان در این موضوع و شاخص شده‌است.

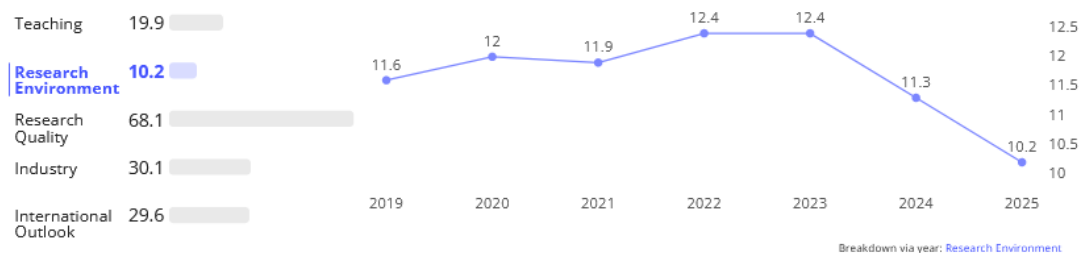
نمودار ۷. روند امتیاز دانشگاه کاشان در رتبه‌بندی تایمز موضوعی - موضوع علوم فیزیکی - شاخص محیط پژوهش از ۲۰۱۹ تا ۲۰۲۵

## Rankings

Select the type of rankings below to see stats



## Physical Sciences 2025



## Ranking positions 2019 to 2025



بر اساس نمودار ۷، متأسفانه در گروه موضوعی علوم فیزیکی مشابه گروه موضوعی مهندسی، در شاخص محیط پژوهش ضعف وجود داشته و باید در این زمینه نیز، راهکارهای مفیدی ارائه گردد.

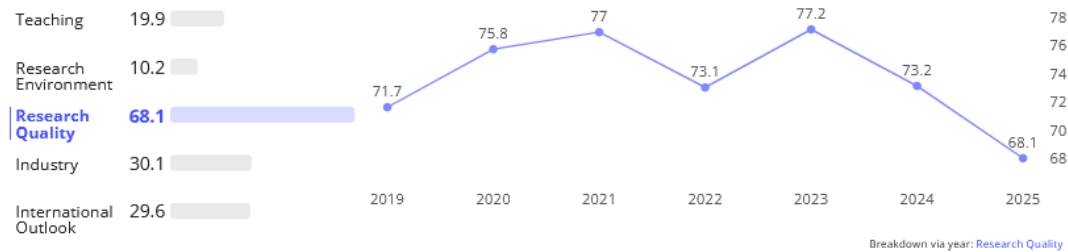
نمودار ۸. روند امتیاز دانشگاه کاشان در رتبه‌بندی تایمز موضوعی - موضوع علوم فیزیکی - شاخص کیفیت پژوهش از ۲۰۱۹ تا ۲۰۲۵

## Rankings

Select the type of rankings below to see stats



## Physical Sciences 2025



## Ranking positions 2019 to 2025 ^



Precise ranks and overall scores are shown for the institutions toward the top of a ranking; for institutions with banded ranks, please see the relevant ranking tables for an indication of their scores.

کیفیت پژوهش در گروه موضوعی علوم فیزیکی، در این بازه زمانی و نیز نسبت به سال گذشته، روند نزولی داشته است (نمودار ۸) اما، بر اساس داده‌های مندرج در جدول ۷، در بین دانشگاه‌های جامع رتبه دانشگاه کاشان یک پله صعود داشته است. لذا، با بالا بردن کیفیت پژوهش‌ها در علوم فیزیکی، به راحتی می‌توان رتبه دانشگاه کاشان را در این موضوع بهبود بخشید.

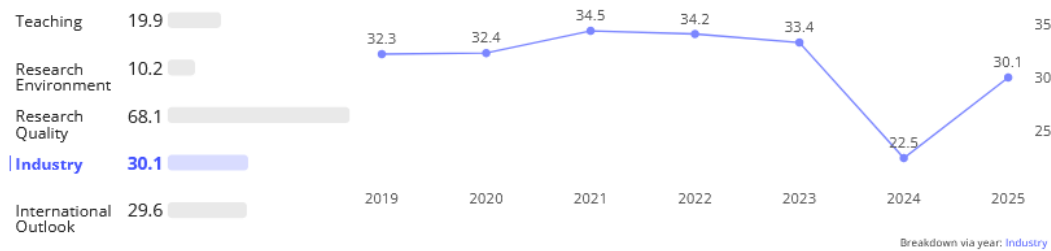
نمودار ۹. روند امتیاز دانشگاه کاشان در رتبه‌بندی تایمز موضوعی - موضوع علوم فیزیکی - شاخص صنعت از ۲۰۱۹ تا ۲۰۲۵

## Rankings

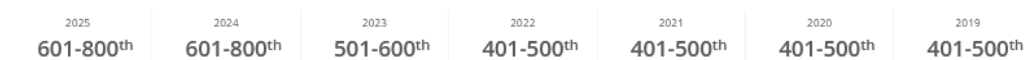
Select the type of rankings below to see stats



## Physical Sciences 2025



## Ranking positions 2019 to 2025 ^



Precise ranks and overall scores are shown for the institutions toward the top of a ranking; for institutions with banded ranks, please see the relevant ranking tables for an indication of their scores.

همان‌طور که در نمودار ۹ مشاهده می‌شود، دانشگاه کاشان در موضوع علوم فیزیکی در شاخص صنعت، پس از افت امتیاز در سال گذشته، سیر صعودی در پیش گرفته و توانسته رتبه خود را در بین دانشگاه‌های کشور و نیز دانشگاه‌های جامع، بهبود بخشد.

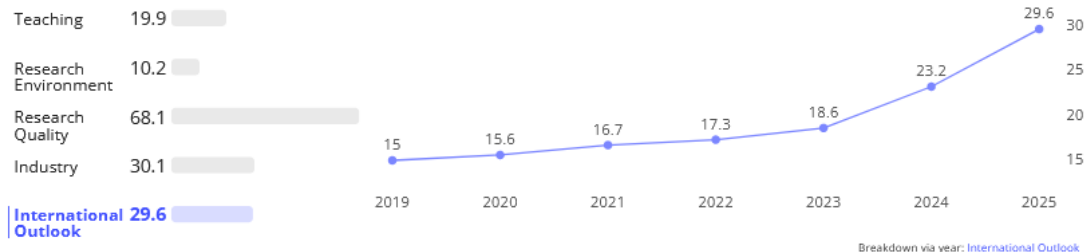
نمودار ۱۰. روند امتیاز دانشگاه کاشان در رتبه‌بندی تایمز موضوعی - شاخص چشم‌انداز بین‌المللی از ۲۰۱۹ تا ۲۰۲۵

## Rankings

Select the type of rankings below to see stats



## Physical Sciences 2025



## Ranking positions 2019 to 2025 ^



براساس نمودار ۱۰، دانشگاه کاشان در موضوع علوم فیزیکی و در شاخص چشم‌انداز بین‌المللی، صعود چشم‌گیری داشته و توانسته در سال ۲۰۲۵ امتیاز خود را به حدود دو برابر نسبت به سال ۲۰۱۹ برساند.

با تشکر - اعظم سلیمانی تبار - بهمن‌ماه ۱۴۰۳