



دانشگاه کاشان



دستاوردها و افتخارات دانشگاه کاشان

۱۳۹۲ - ۱۴۰۰

روابط عمومی دانشگاه کاشان

الله





دانشگاه کاشان

گزارش مصور

دستاوردها و فعالیت های دانشگاه کاشان

۱۳۹۲-۱۴۰۰



معرفی دانشگاه کاشان



دانشگاه کاشان



تاسیس دانشگاه کاشان به عنوان اولین موسسه آموزش عالی در منطقه کاشان ، سال ۱۳۵۲

آغاز به کار رسمی با پذیرش ۲۰۰ دانشجو در رشته های ریاضی و فیزیک، مهرماه ۱۳۵۳

تعداد مجلات علمی



۱۰	علمی - پژوهشی
۲	علمی - ترویجی
۱۲	کل

تعداد رشته های تحصیلی



۱۹۸	تعداد رشته های تحصیلی
۶۴	رشته های کارشناسی
۹۶	رشته های کارشناسی ارشد
۳۸	رشته های دکترا

اعضای هیأت علمی



۳۰۶	تعداد اعضای هیأت علمی
۲۷	استاد تمام
۷۸	دانشیار
۱۹۰	استاد یار
۱۱	مربی

فعالیت های پژوهشی فناوری سال ۹۶



۸۲۳	تعداد مقالات چاپ شده در مجلات ISI و ISC
۶۵	تعداد کتب چاپ شده با حمایت دانشگاه
۱۴	مبلغ اعتبار طرح های منعقد با خارج از دانشگاه (میلیارد ریال)
۱۰	تعداد همایش های ملی و بین المللی برگزار شده
۷	تعداد شرکت هایی دانش بنیان
۳	تعداد ثبت اختراع بین المللی

تعداد مراکز آموزشی



۱۱	دانشکده ها
۱	پردیس دانشگاهی
۱	پردیس خواهران
۱۳	کل

جمعیت دانشجویی (تعداد دانشجویان شاغل به تحصیل)



۸۶۲۸	تعداد دانشجویان
۵۴۱۵	دانشجویان کارشناسی
۲۳۴۴	دانشجویان کارشناسی ارشد
۸۶۹	دانشجویان دکتری

حمایت مالی، پژوهشی



پژوهانه اعضای هیات علمی (میلیون ریال) ۱۹۰۰۰

تعداد مراکز پژوهشی



تعداد پژوهشکده ها و مراکز پژوهشی ۱۰

سال تحصیلی	مربی	استادیار	دانشیار	استاد	جمع
۱۳۸۵	۵۱	۷۸	۷	۱	۱۳۷
۱۳۸۶	۴۷	۹۴	۹	۲	۱۵۲
۱۳۸۷	۴۵	۹۹	۱۰	۴	۱۵۸
۱۳۸۸	۴۳	۹۹	۱۴	۴	۱۶۰
۱۳۸۹	۳۹	۱۲۰	۱۹	۵	۱۸۳
۱۳۹۰	۳۵	۱۳۴	۲۹	۶	۲۰۴
۱۳۹۱	۳۱	۱۵۴	۳۳	۹	۲۲۷
۱۳۹۲	۳۳	۱۸۶	۳۴	۱۰	۲۶۳
۱۳۹۴	۲۲	۲۱۴	۴۸	۱۳	۲۹۷
۱۳۹۵	۲۰	۲۱۳	۵۵	۱۵	۳۰۳
۱۳۹۶	۱۵	۲۰۸	۶۴	۱۹	۳۰۶
۱۳۹۷	۱۴	۱۹۴	۶۹	۲۰	۲۹۷
۱۳۹۸	۱۱	۱۸۸	۷۴	۲۴	۲۹۷
۱۳۹۹	۱۱	۱۹۰	۷۸	۲۷	۳۰۶

تعداد هیات علمی به تفکیک مرتبه علمی طی سالهای ۱۳۸۵-۱۳۹۹

سال تحصیلی	تعداد دانشجویان دانشگاه	تعداد دانشجویان تحصیلات تکمیلی	درصد
۱۳۸۵	۵۱۴۹	۴۴۵	۹
۱۳۸۶	۵۳۲۳	۶۳۶	۱۲
۱۳۸۷	۶۰۶۳	۷۷۲	۱۳
۱۳۸۸	۵۹۷۵	۸۵۲	۱۴
۱۳۸۹	۶۳۸۶	۱۲۱۷	۱۹
۱۳۹۰	۶۱۴۱	۱۲۹۹	۲۱
۱۳۹۱	۶۳۹۶	۱۸۲۲	۲۸
۱۳۹۲	۷۱۶۳	۲۳۹۳	۳۳
۱۳۹۴	۷۷۴۱	۲۷۲۰	۳۵
۱۳۹۵	۸۳۰۴	۲۹۹۷	۳۶
۱۳۹۶	۸۴۰۸	۳۰۱۶	۳۶
۱۳۹۷	۸۶۱۸	۳۰۷۴	۳۵
۱۳۹۸	۸۱۹۰	۲۹۸۹	۳۶
۱۳۹۹	۸۶۲۸	۳۲۱۳	۳۷

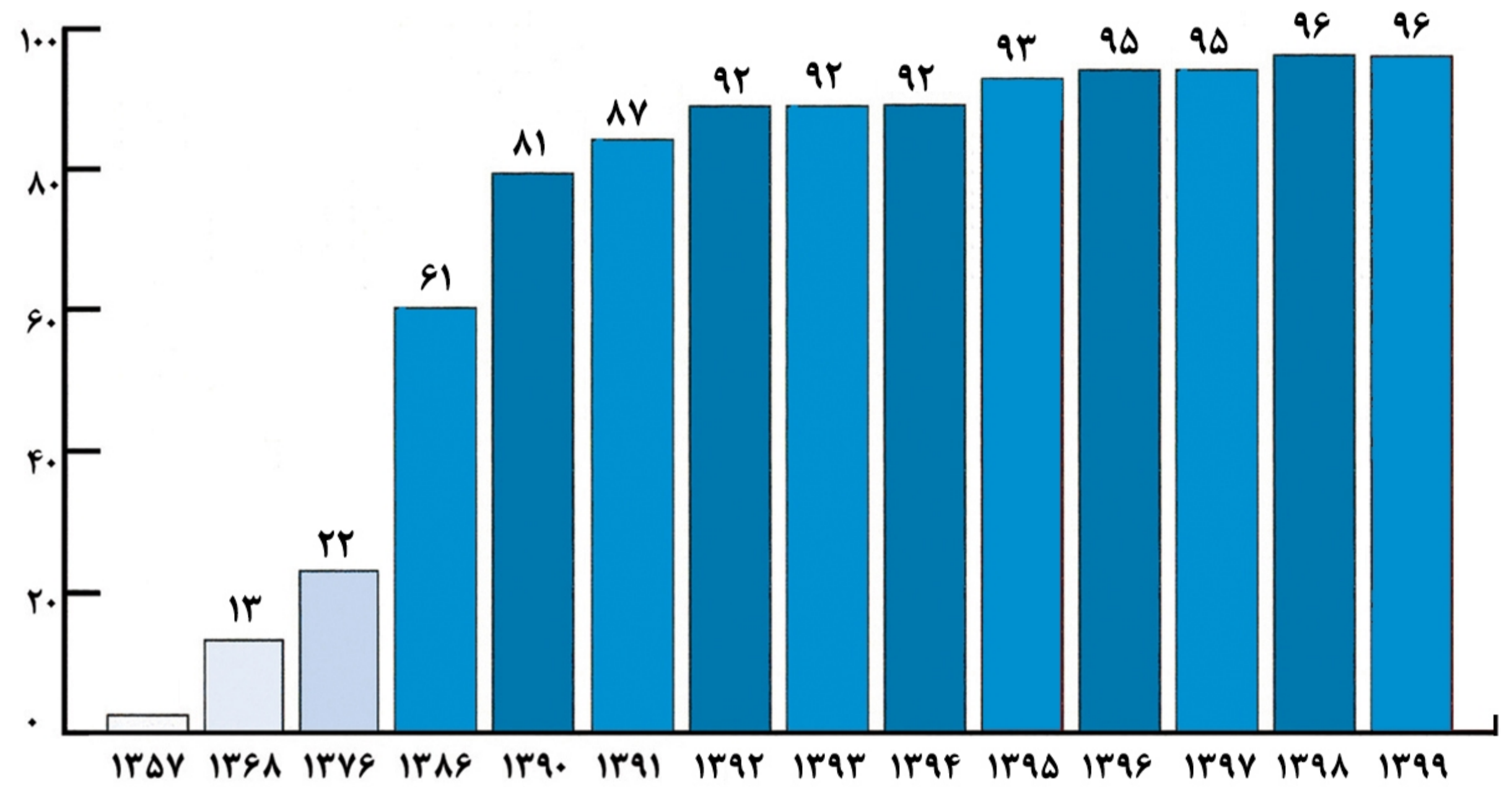
روند افزایش دانشجویان تحصیلات تکمیلی طی سالهای ۱۳۸۵-۱۳۹۹

سال تحصیلی	کاردانی	کارشناسی	کارشناسی ارشد	دکتری	جمع
۱۳۸۵-۸۶	۶۲	۳۱۵۶	۲۱۹	۲۰	۳۴۵۷
۱۳۸۶-۸۷	۲۵	۳۰۴۶	۳۰۹	۲۷	۳۴۰۷
۱۳۸۷-۸۸	۱۲	۳۴۷۶	۴۲۳	۴۷	۳۹۵۸
۱۳۸۸-۸۹	۰	۳۴۳۸	۴۸۴	۵۳	۳۹۷۵
۱۳۸۹-۹۰	۰	۳۷۳۵	۷۵۰	۱۰۷	۴۵۹۲
۱۳۹۰-۹۱	۰	۳۲۷۹	۸۱۰	۱۲۴	۴۲۱۳
۱۳۹۱-۹۲	۰	۳۱۷۲	۱۱۵۹	۲۳۱	۴۵۶۲
۱۳۹۲-۹۳	۰	۳۳۹۲	۱۴۷۰	۳۱۵	۵۱۷۷
۱۳۹۳-۹۴	۰	۳۳۴۳	۱۴۲۹	۶۴۷	۵۴۱۹
۱۳۹۴-۹۵	۰	۳۳۲۴	۱۵۱۲	۶۵۱	۵۴۸۷
۱۳۹۵-۹۶	۰	۳۶۱۷	۱۵۳۲	۶۳۴	۵۷۸۳
۱۳۹۶-۹۷	۰	۳۷۹۴	۱۶۱۷	۶۴۶۱	۶۰۵۷
۱۳۹۷-۹۸	۰	۳۹۴۰	۱۶۳۱	۶۴۵	۶۲۱۶
۱۳۹۸-۹۹	۰	۳۹۱۱	۱۶۵۹	۶۲۸	۶۱۹۸
۱۳۹۹-۰۰	۰	۴۱۴۹	۱۸۱۲	۶۵۰	۶۶۱۱

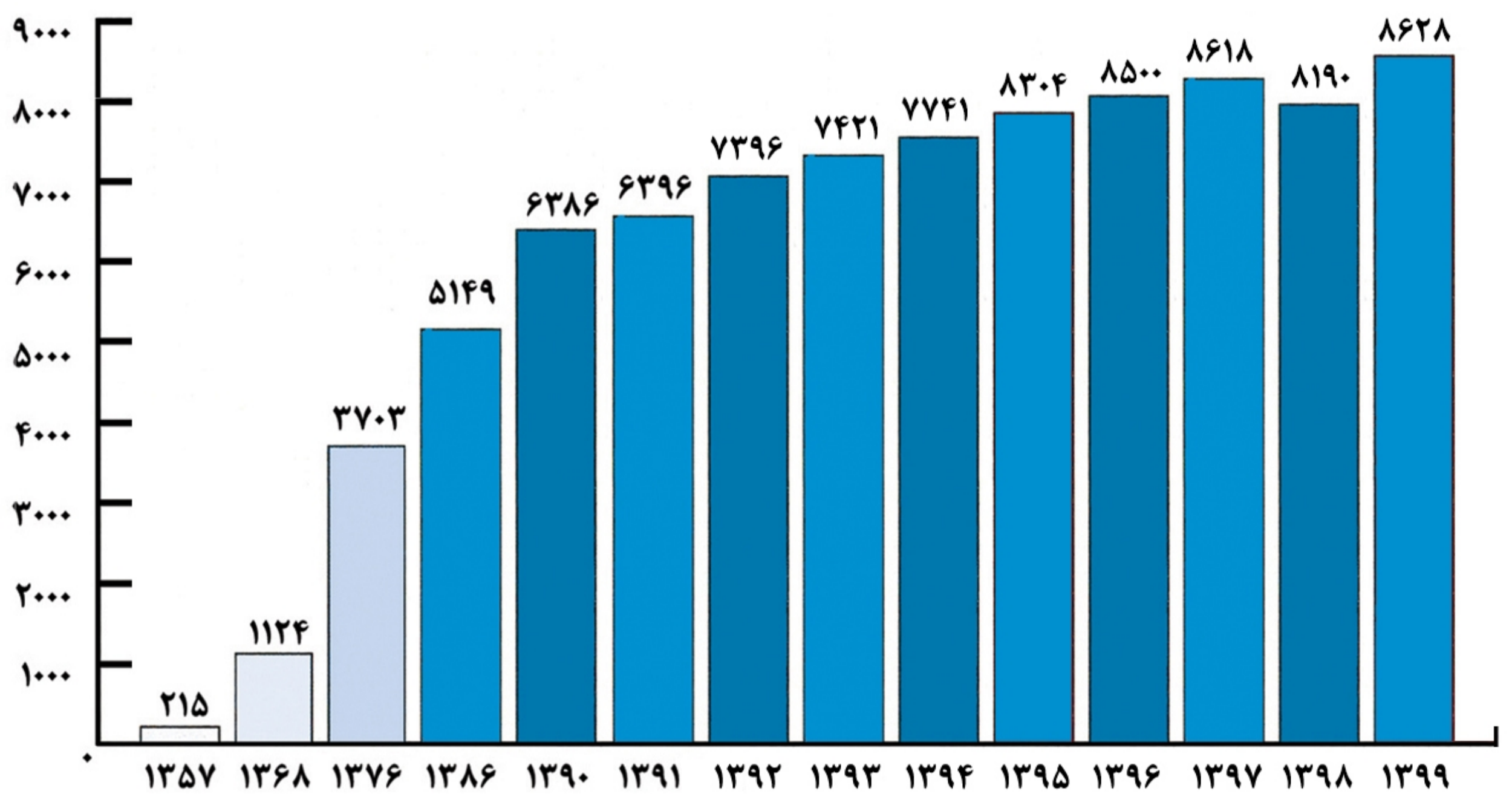
دانشجویان شاغل به تحصیل به تفکیک دوره روزانه و مقطع تحصیلی طی سالهای ۱۳۸۵-۱۳۹۹

عنوان	سال	۱۳۸۶	۱۳۸۹	۱۳۹۲	۱۳۹۴	۱۳۹۵	۱۳۹۶	۱۳۹۷	۱۳۹۸	۱۳۹۹
کل رشته های تحصیلی	۷۵	۱۰۵	۱۶۱	۱۸۴	۱۹۴	۱۹۶	۱۹۶	۱۹۶	۱۹۸	۱۹۸
رشته های کارشناسی	۴۵	۵۱	۶۱	۶۱	۶۲	۶۴	۶۴	۶۴	۶۴	۶۴
رشته های کارشناسی ارشد	۲۴	۴۱	۶۴	۸۲	۹۴	۹۴	۹۴	۹۴	۹۶	۹۶
رشته های دکتری	۶	۱۳	۳۶	۴۱	۳۸	۳۸	۳۸	۳۸	۳۸	۳۸

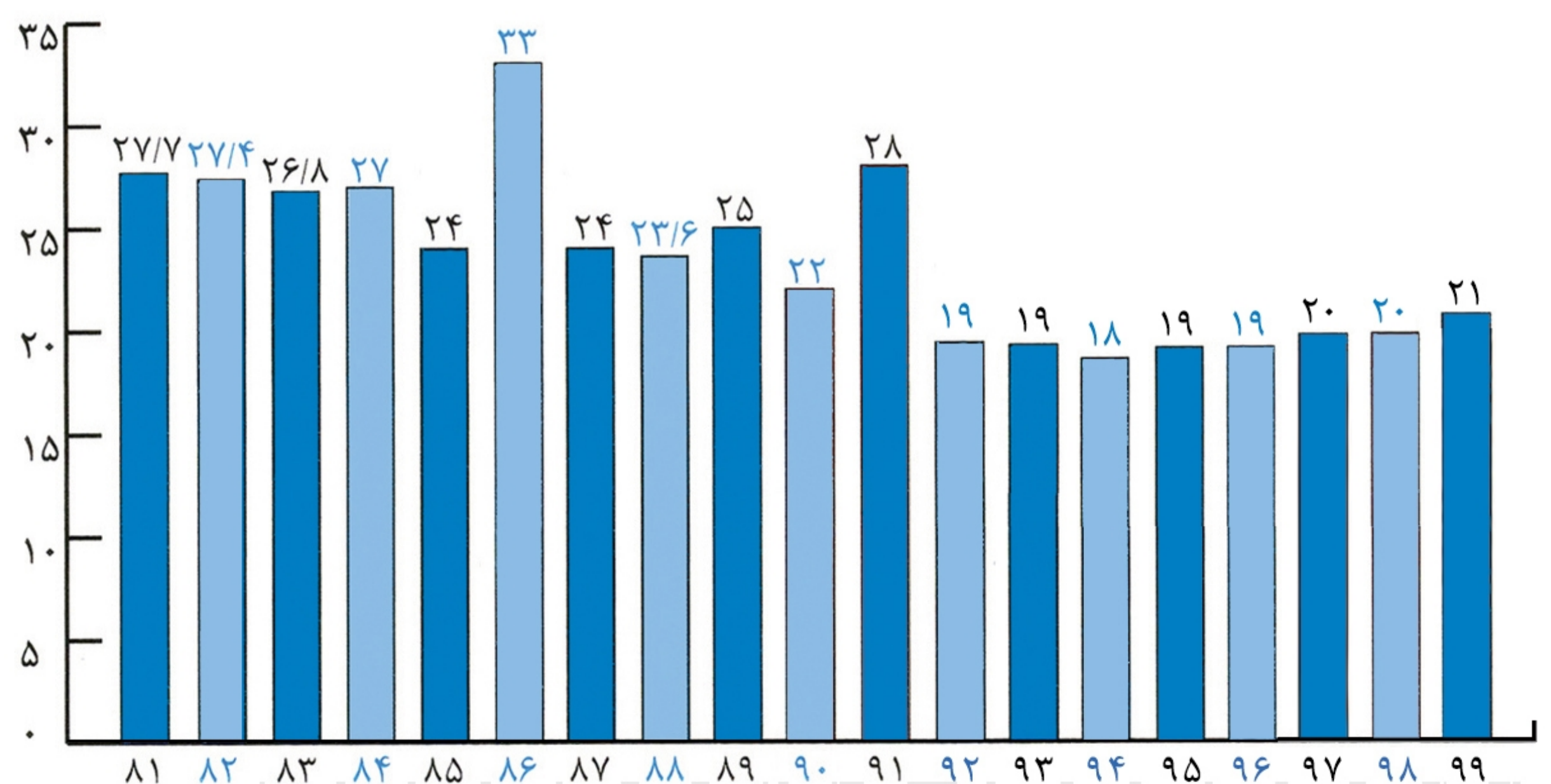
تعداد رشته های تحصیلی



درصد اعضای هیات علمی تمام وقت با مرتبه استادیار و بالاتر به کل اعضای هیات علمی تمام وقت



جمعیت دانشجویان دانشگاه از بدو تاسیس تاکنون



نسبت تعداد دانشجویان روزانه به اعضای هیات علمی

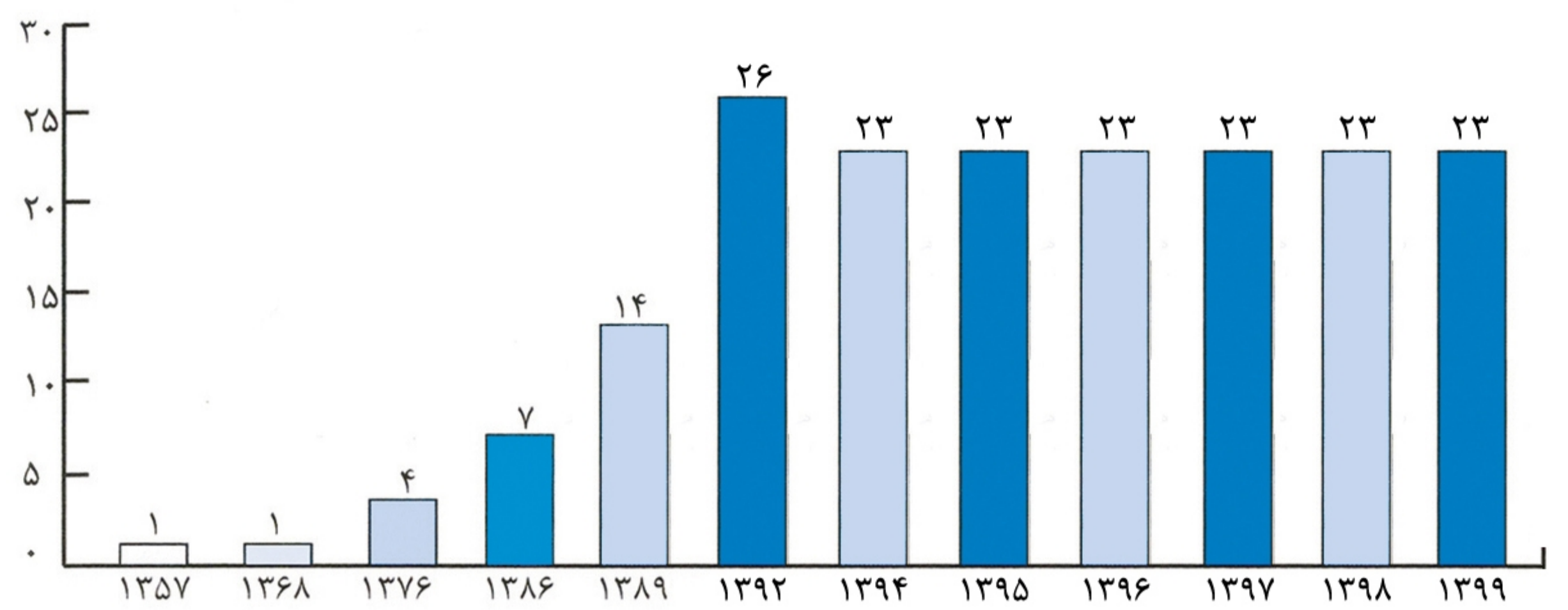


سال تحصیلی	کاردانی	کارشناسی	کارشناسی ارشد	دکتری	جمع
۱۳۸۵-۸۶	۶۲	۳۱۵۶	۲۱۹	۲۰	۳۴۵۷
۱۳۸۶-۸۷	۲۵	۳۰۴۶	۳۰۹	۲۷	۳۴۰۷
۱۳۸۷-۸۸	۱۲	۳۴۷۶	۴۲۳	۴۷	۳۹۵۸
۱۳۸۸-۸۹	۰	۳۴۳۸	۴۸۴	۵۳	۳۹۷۵
۱۳۸۹-۹۰	۰	۳۷۳۵	۷۵۰	۱۰۷	۴۵۹۲
۱۳۹۰-۹۱	۰	۳۲۷۹	۸۱۰	۱۲۴	۴۲۱۳
۱۳۹۱-۹۲	۰	۳۱۷۲	۱۱۵۹	۲۳۱	۴۵۶۲
۱۳۹۲-۹۳	۰	۳۳۹۲	۱۴۷۰	۳۱۵	۵۱۷۷
۱۳۹۳-۹۴	۰	۳۳۴۳	۱۴۲۹	۶۴۷	۵۴۱۹
۱۳۹۴-۹۵	۰	۳۳۲۴	۱۵۱۲	۶۵۱	۵۴۸۷
۱۳۹۵-۹۶	۰	۳۶۱۷	۱۵۳۲	۶۳۴	۵۷۸۳
۱۳۹۶-۹۷	۰	۳۷۹۴	۱۶۱۷	۶۴۶	۶۰۵۷
۱۳۹۷-۹۸	۰	۳۹۴۰	۱۶۳۱	۶۴۵	۶۲۱۶
۱۳۹۸-۹۹	۰	۳۹۱۱	۱۶۵۹	۶۲۸	۶۱۹۸
۱۳۹۹-۰۰	۰	۴۱۴۹	۱۸۱۲	۶۵۰	۶۶۱۱

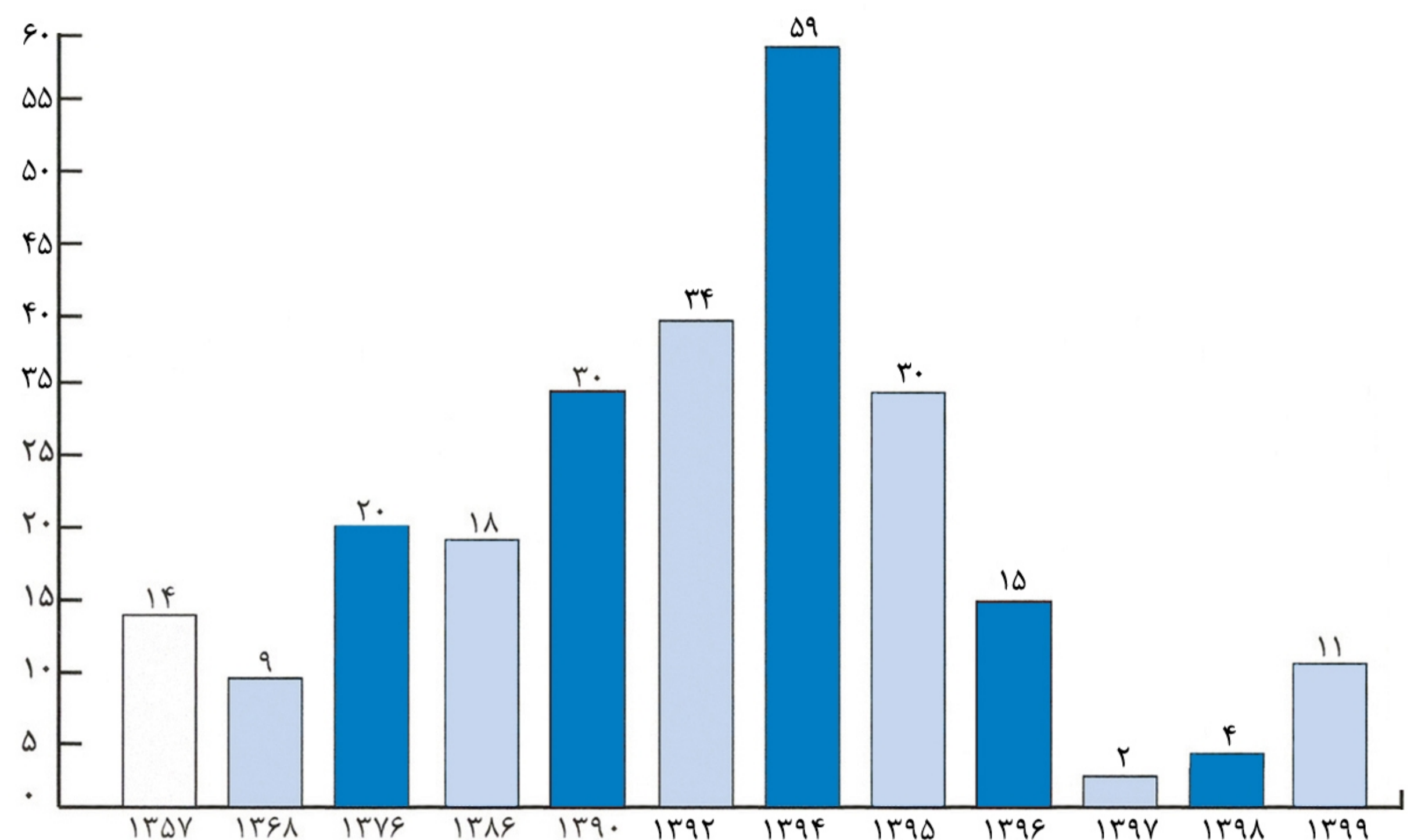
دانشجویان شاغل به تحصیل به تفکیک دوره روزانه و مقطع تحصیلی طی سالهای ۱۳۸۵-۱۳۹۹

سال تحصیلی	کاردانی	کارشناسی	کارشناسی ارشد	دکتری	جمع
۱۳۸۵-۸۶	۳۸	۱۴۴۸	۲۰۶	۰	۱۶۹۲
۱۳۸۶-۸۷	۱۲	۱۶۱۹	۳۰۰	۰	۱۹۳۱
۱۳۸۷-۸۸	۰	۱۶۷۰	۳۰۲	۰	۱۹۷۲
۱۳۸۸-۸۹	۰	۲۶۸۵	۳۱۵	۰	۲۰۰۰
۱۳۸۹-۹۰	۰	۱۴۳۴	۳۶۰	۰	۱۷۹۴
۱۳۹۰-۹۱	۰	۱۵۶۳	۳۴۵	۰	۱۹۲۸
۱۳۹۱-۹۲	۰	۱۴۰۲	۴۳۲	۰	۱۸۳۰
۱۳۹۲-۹۳	۰	۱۴۵۴	۶۳۰	۱۳۵	۲۲۱۹
۱۳۹۳-۹۴	۰	۱۶۷۸	۵۳۴	۱۱۰	۲۳۲۲
۱۳۹۴-۹۵	۰	۱۶۸۵	۵۶۴	۵۱	۲۳۰۰
۱۳۹۵-۹۶	۰	۱۶۹۰	۶۰۳	۲۲۸	۲۵۲۱
۱۳۹۶-۹۷	۰	۱۵۹۸	۵۰۷	۲۴۶	۲۳۵۱
۱۳۹۷-۹۸	۰	۱۶۰۴	۷۸۵	۲۴۰	۲۶۲۹
۱۳۹۸-۹۹	۰	۱۲۹۰	۴۶۳	۲۳۹	۱۹۹۲
۱۳۹۹-۰۰	۰	۱۲۶۶	۵۳۲	۲۱۹	۲۰۱۷

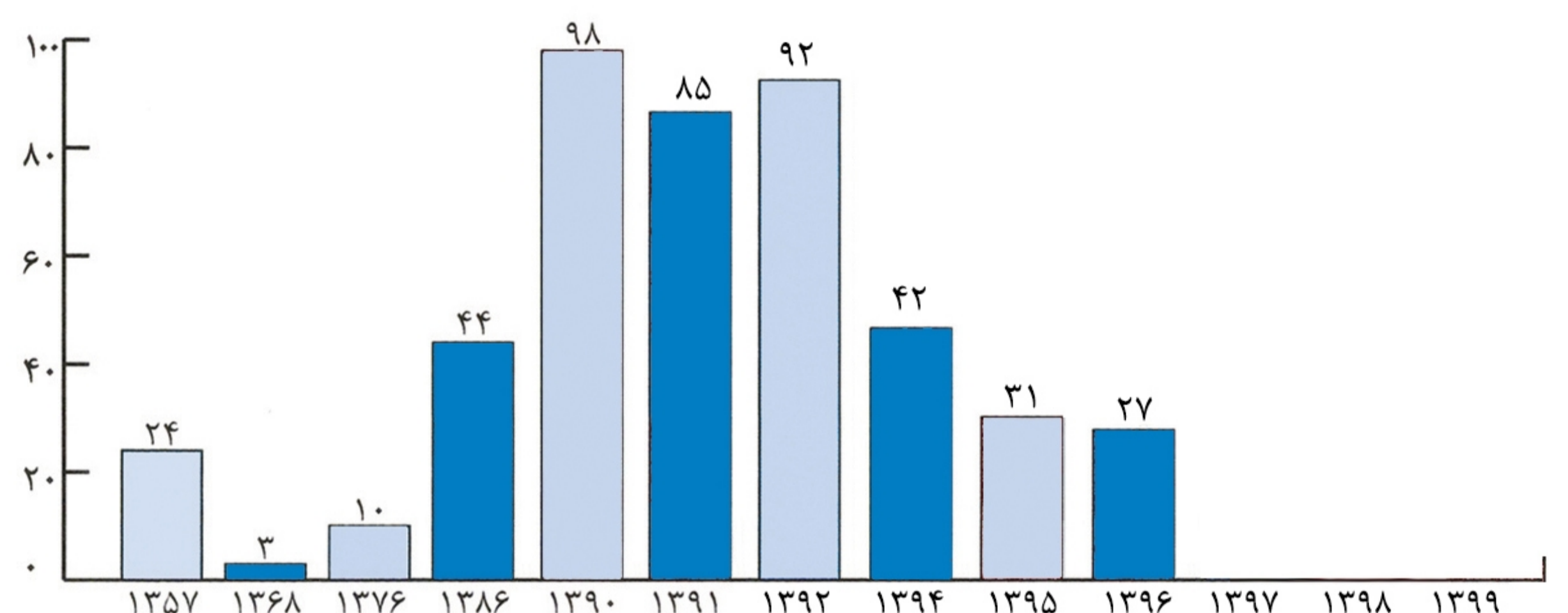
دانشجویان شاغل به تحصیل به تفکیک دوره شبانه و مقطع تحصیلی طی سالهای ۱۳۸۵-۱۳۹۹



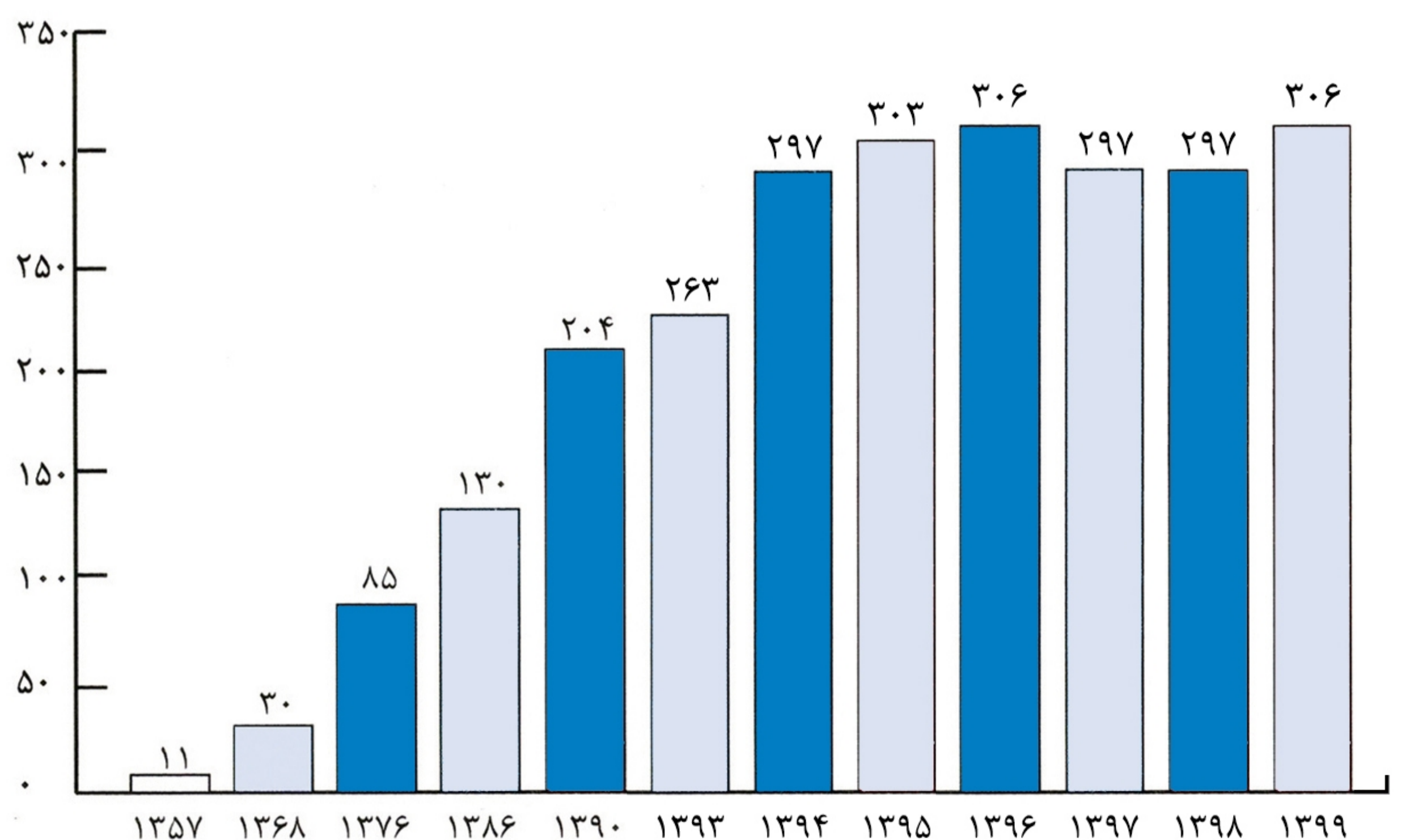
تعداد دانشکده ها و موسسات آموزشی و مراکز پژوهشی وابسته



آمار استخدام پیمانی اعضای هیات علمی



آمار بورسیه



جمعیت اعضای هیات علمی

- ۱- دانشکده‌های ریاضی فیزیک و شیمی
- ۲- دانشکده‌های مهندسی، مهندسی مکانیک، مهندسی برق و کامپیوتر
- ۳- دانشکده‌های علوم انسانی ادبیات و زبان‌های خارجه
- ۴- کتابخانه مرکزی (در حال ساخت)
- ۵- آمفی تاتر (در حال ساخت)
- ۶- مهمانسرای اساتید
- ۷- کتابخانه علوم انسانی
- ۸- سازمان مرکزی
- ۹- مسجد
- ۱۰- رستوران خواهران
- ۱۱- رستوران برادران
- ۱۲- بلوار قطب راوندی
- ۱۳- مجموعه کارگاه‌های مهندسی عمران
- ۱۴- مرکز مشاوره دانشجویی
- ۱۵- بانک تجارت
- ۱۶- مجتمع خوابگاهی برادران
- ۱۷- مجتمع خوابگاهی خواهران
- ۱۸- خانه‌های سازمانی اساتید
- ۱۹- کارگاه‌های مجموعه دانشکده‌های مهندسی
- ۲۰- دانشکده معماری و هنر
- ۲۱- بازارچه دانشجویی
- ۲۲- ساختمان پروفیسور ارشدی
- (مجموعه آزمایشگاه‌های پردیس دانشگاه مرکز اطلاعات و رایانه)
- ۲۳- ساختمان مرحوم دکتر اسلامی (مجموعه کلاسها)
- ۲۴- خانه فرهنگ
- ۲۵- پژوهشکده علوم و فناوری نانو دانشکده منابع طبیعی
- علوم زمین، گروه مدیریت و اقتصاد
- ۲۶- پژوهشکده انرژی (در حال ساخت)
- ۲۷- تالار فیض
- ۲۸- درمانگاه
- ۲۹- سالن ورزشی پوش
- ۳۰- استخر آینه
- ۳۱- خوابگاه شهید شهبازی
- ۳۲- پردیس شهدای گمنام
- ۳۳- شرکت تعاونی مصرف
- ۳۴- تالار آزادی
- ۳۵- بهداری (در حال ساخت)
- ۳۶- درب ورودی شماره ۱
- ۳۷- درب ورودی شماره ۲





دانشگاه شاهرود