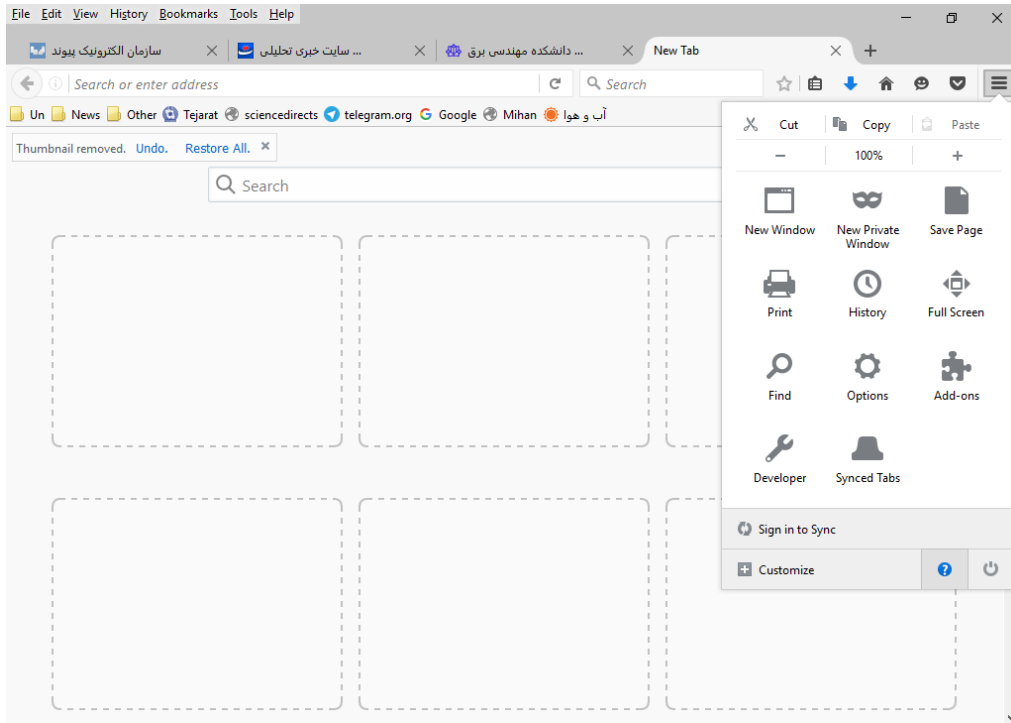


## راهنمای Reset نمودن تنظیمات مرورگر Firefox

برای اینکه بتوان براحتی تنظیمات مرورگر Firefox را همچون روز اول بازیابی نمود بدون آنکه نیاز به حذف و نصب مجدد مرورگر باشد برای بازگردان تنظیمات فایرفاکس بحالت اولیه و یا به اصطلاح Reset یا Refresh شدن مرورگر نیازمند باز کردن صفحه Troubleshooting Information میباشیم.

### راه اول:

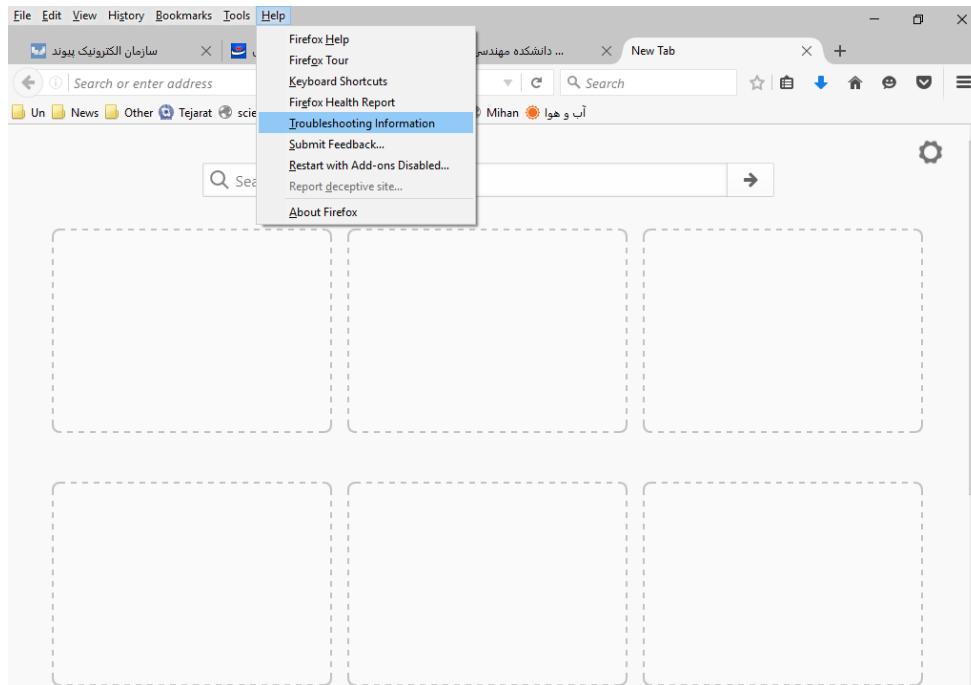
ابتدا مرورگر را مطابق تصویر شماره یک، باز می نمائیم و در قسمت بالا و طرف راست مرورگر، از آیکون menu، گزینه help? را در پایین صفحه کلیک می کنیم:



تصویر شماره یک

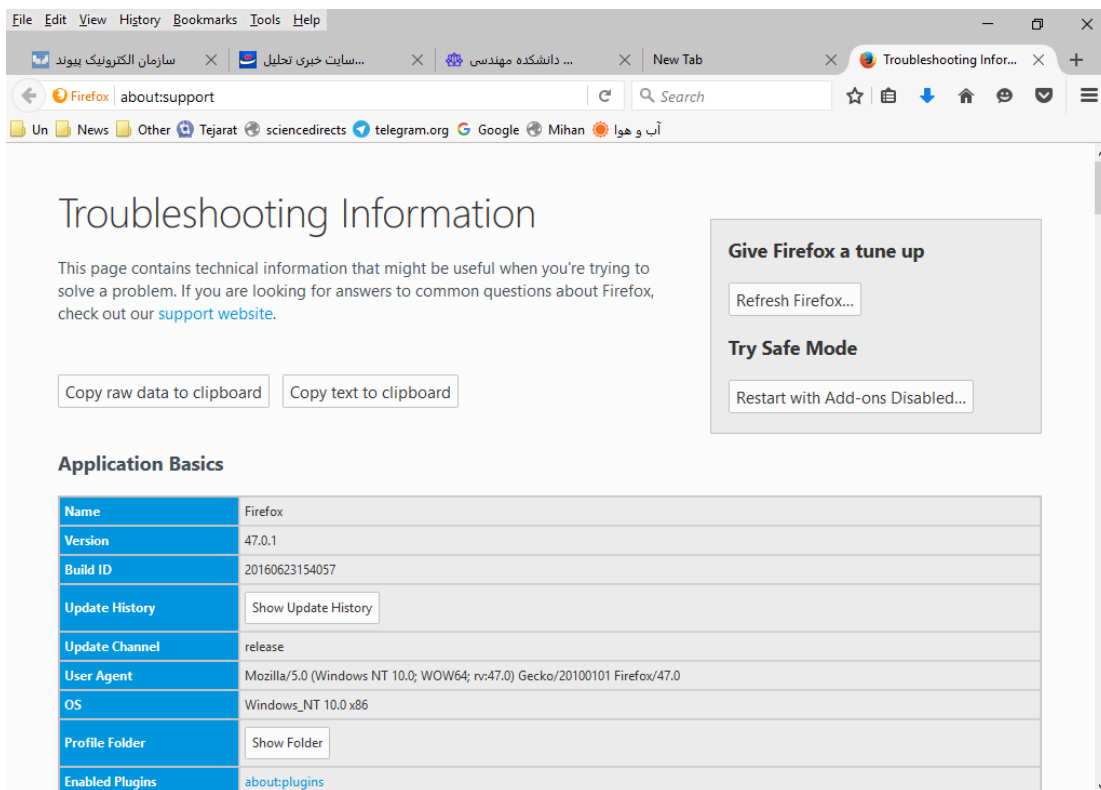
### راه دوم:

از نوار فهرست در بالای مرورگر که میتوان برای ظاهر شدن این نوار دگمه ALT در صفحه کلید را فشرده، حال مطابق تصویر شماره دو از گزینه Help در نوار فهرست گزینه Troubleshooting Information را انتخاب مینمائیم:



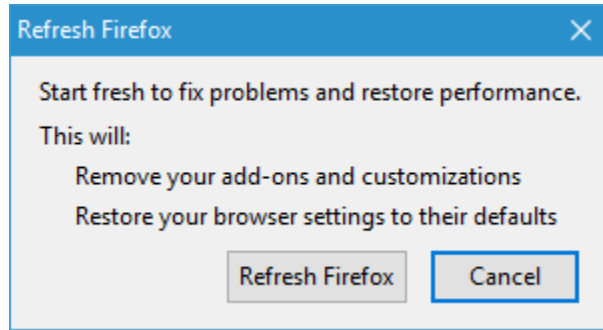
تصویر شماره دو

مطابق تصویر شماره سه صفحه ای با عنوان Troubleshooting Information نام باز میگردد:



تصویر شماره سه

حال دکمه Refresh Firefox را کلیک مینمائیم، مطابق تصویر شماره ۴ پیغامی بر روی صفحه ظاهر میگردد



#### تصویر شماره چهار

در پیغام تصویر شماره چهار، مرورگر به ما اخطار میدهد که با Reset یا Refresh شدن مرورگر تمامی افزونه های نصب شده بر روی فایرفاکس حذف میگردند و تنظیمات مرورگر شما به حالت پیش فرض برگردانده می شوند

در صورت بروز مشکل و یا هرگونه راهنمای با آدرس [Shekarriz@kashanu.ac.ir](mailto:Shekarriz@kashanu.ac.ir) مکاتبه و یا با تلفن ۲۴۸۵ ۵۵۹۱ ۰۳۱ تماس بگیرید  
تهیه کننده: محسن شکرریز